

# ***can-am***®



## **MOTOCYCLETTES LIVRET DES SPECIFICATIONS DES PRODUITS**

**CARACTÉRISTIQUES DU VÉHICULE, ACCESSOIRES,  
PIÈCES ET ENTRETIEN, ET VÊTEMENTS**

# **2026**

# TABLE DES MATIÈRES

<b>CARACTÉRISTIQUES DE L'EMBARCATION</b>	<b>3</b>
<b>ACCESSOIRES</b>	<b>15</b>
<b>PIÈCES ET ENTRETIEN</b>	<b>25</b>
<b>VÊTEMENTS</b>	<b>31</b>

---

Les tarifs peuvent changer en raison de différentes taxes, différents droits de douanes ou différentes obligations qui pourraient concerner certains produits. BRP se réserve le droit de modifier les prix sans aucune obligation.

---

**CANAMMOTORCYCLES.COM**

©2024 Bombardier Produits Récréatifs Inc. (BRP). Tous droits réservés.®, ™ et le logo BRP sont des marques de commerce de BRP ou de ses sociétés affiliées. Toutes les autres marques appartiennent à leurs propriétaires respectifs. BRP se réserve le droit de modifier les spécifications, les prix, les designs, les caractéristiques, les modèles ou les équipements et ce, sans encourir d'obligations. Certains modèles illustrés peuvent contenir des équipements en option. Les performances des produits peuvent varier en fonction de facteurs externes. Lisez attentivement le guide de l'opérateur et les instructions de sécurité. Respectez toutes les lois et réglementations applicables. Portez systématiquement des vêtements de protection, y compris un casque. L'alcool/les drogues et la conduite ne font pas bon ménage. Conduisez toujours de manière responsable et sûre. Contactez votre concessionnaire BRP agréé pour de plus amples détails et rendez-vous sur <https://can-am.brp.com/>.

# CARACTÉRISTIQUES DU VÉHICULE



# CARACTÉRISTIQUES DU VÉHICULE

## GARANTIE

Garantie limitée BRP 5

## CAN-AM ORIGIN

Can-Am Origin® 6

Can-Am Origin '73 8

## CAN-AM PULSE

Can-Am Pulse® 10

Can-Am Pulse '73 12

## COMPARATIVE CHART





# SI NOUS LE VENDONS, NOUS LE GARANTISSONS.

---

## Garantie limitée BRP\*

pour les pièces, accessoires et vêtements de conduite neufs.

---

## Garantie limitée 1 an\*\*

- Pièces et accessoires d'origine BRP installés par vous-même ou votre concessionnaire BRP agréé
- Produits de rechange vendus par l'intermédiaire de BRP
- Équipements de conduite

## Garantie limitée 4 ans\*\*

- Casques

**VOTRE CONCESSIONNAIRE MOTO  
CAN-AM VOUS FOURNIRA TOUS LES  
DÉTAILS**

\*Achat effectué chez un concessionnaire/distributeur BRP agréé ou dans une boutique en ligne agréée par BRP. D'autres conditions peuvent s'appliquer, consultez la garantie limitée complète pour les détails ou contactez votre concessionnaire moto Can-Am agréé.

\*\* Sauf stipulation contraire ou obligation légale.

Cette garantie limitée ne s'applique pas aux accessoires installés en usine. Cette garantie limitée ne s'applique pas aux pièces et accessoires Evinrude.

# 2026 CAN-AM ORIGIN®



**CAN-AM ORIGIN**

- Moto électrique double-usage
- Moto polyvalente conçue pour la conduite sur route et tout-terrain
- Disponible en 11kW et 35kW
- Conception légère pour une excellente maniabilité



**CARACTÉRISTIQUES PRINCIPALES**

- Écran tactile de 10,25 po avec BRP Connect® et Apple CarPlay<sup>1</sup>
- Système à refroidissement liquide : batterie, onduleur, moteur et chargeur embarqué.
- Chargement de 20 % à 80 % en seulement 50 minutes
- Bras oscillant unilatéral avec carter de chaîne
- Régénération active et passive
- Fonction de marche arrière
- Intégration LinQ® pour l'accessoirisation
- Suspension complète KYB<sup>1</sup> avec un débattement de 255 mm

\*MODÈLE BLANC BRILLANT ILLUSTRÉ


**ECO / MODE PLUIE / MODE SPORT / MODE OFF-ROAD / COMPATIBLE LINQ / BRP CONNECT / APPLE CARPLAY**

MOTEUR	
Type	ROTAX® E-POWER, refroidi par liquide
Puissance	47 ch en pointe (35 kW) / 27 ch en continu (20 kW) (également disponible en version 11 kW / 15 ch - permis de conduire A1)
Moteur couple	Pointe : 72 Nm de 0 à 4600 tr/min
Vitesse maximale/ constante	129 km/h
Accélération	4,3 secondes : 0-100 km/h
BATTERIE	
Type	Integrated, Lithium-ion
Capacité	8.9 kWh
Système de refroidissement	Refroidissement par liquide : batterie, onduleur et chargeur intégré
Autonomie estimée (avec une charge complète)	Ville : 145 km Combinée (WMTC) : 115 km Continue 80 km/h : 84 km
Fonction	Régénération active Régénération passive
Chargeur	Chargeur intégré : 6,6 kW (compatible avec recharge de niveau 1 et 2)
Connecteur	Type 2 IEC 62196
Temps de charge : Niveau 3 (240 V)	50 min ( 20 - 80 %) 1 heure 30 min (0-100%)
Temps de charge : Niveau 2 (120 V)	3 heures 30 min ( 20 - 80%) 5 heures 45 min (0-100%)
TRANSMISSION	
Transmission	Transmission directe sans embrayage
Transmission finale	Chaîne silencieuse avec carter de chaîne
Fonction	Fonction marche arrière
CHÂSSIS	
Bras oscillant	Monobras oscillant
Angle de chasse	30°
Piste	118 mm
Suspension avant/débattement	KYB 43 mm fourche inversé / 255 mm
Suspension arrière/débattement	Amortisseur KYB HPG avec précharge, compression et détente réglables / 255 mm
Frein avant	Étrier flottant J.Juan <sup>1</sup> à 2 pistons, disque de 320 mm
Frein arrière	Étrier flottant J.Juan à 1 piston, disque de 240 mm
Pneu avant	Dunlop <sup>1</sup> D605 90/90 R21 (avec chambre à air)
Pneu arrière	Dunlop D605 120/80 R18 (avec chambre à air)
Roues	Roue à rayons, noir carbone
Taille de la roue avant	533 x 47 mm
Taille de la roue arrière	457 x 63,5 mm

COULEUR	
	Blanc brillant
	Noir carbone
DIMENSIONS	
Longueur x Largeur x Hauteur (avec rétroviseurs)	2204 x 861 x 1414 mm
Empattement	1503 mm
Hauteur du siège	865 mm
Garde au sol	274 mm
Poids à vide	187 kg
Charge maximale :	151 kg
INSTRUMENTS	
Type	Écran tactile de 10,25 po avec BRP Connect et Apple CarPlay
Système de navigation	Apple CarPlay
Modes de conduite	Normal, Eco, Rain, Sport, Off-Road, Off-Road+
Contrôle du guidon	Module de commande du guidon rétroéclairé
SÉCURITÉ	
ABS	Système de freins antiblocage
MTC	Système d'antipatinage moto
GARANTIE	
Garantie du véhicule	2 ans
Garantie de la batterie	5 ans / 50 000 km
CARACTÉRISTIQUES	
	Phares à LED Boîte à gants avec port USB Points d'ancrage LinQ Plaque de protection

\*WMTC : World Motorcycle Test Cycle (Cycle d'essai mondial des motocycles)

## Fonctionnalités phares



### 1 Système de refroidissement liquide

Système de refroidissement de pointe : la batterie, l'onduleur, le chargeur embarqué et le moteur sont refroidis par liquide. Le refroidissement liquide offre un processus de refroidissement plus efficace, optimisant la vitesse de charge et les performances dans presque toutes les conditions par rapport à un système de refroidissement par air.



### 2 Écran tactile de 10,25" avec BRP Connect et Apple CarPlay

Système d'infodivertissement haute résolution qui met à votre portée une expérience interactive, informative et personnalisable, à la fois fluide et simple.




### 3 Carter de chaîne

Le carter de chaîne protège la chaîne silencieuse haute qualité contre les intempéries et assure une lubrification constante à l'huile. Un tendeur automatique garantit une tension parfaite de la chaîne sans nécessiter d'entretien régulier.



### 4 Régénération active et passive

Lorsque vous levez le pied de l'accélérateur, la récupération d'énergie passive restitue de l'énergie à la batterie pendant la décélération. La récupération d'énergie active fournit jusqu'à quatre fois plus de puissance à la batterie et offre une décélération plus importante. Les deux niveaux de récupération d'énergie peuvent être ajustés selon vos préférences.



### 5 Architecture légère

La batterie fait partie intégrante du châssis, réduisant ainsi le nombre de pièces et le poids total de la moto, pour une agilité et une maniabilité optimales.



### 6 Performances en tout-terrain

Suspension KYB avant et arrière avec 255 mm de débattement pour absorber les chocs sur terrain difficile, combinée à une position de conduite standard qui facilite le passage en position debout pour franchir les obstacles en toute maîtrise.

## Accessoires principaux



Intégration complète LinQ et LinQ Nano



1 Pare-brise sport LinQ (219401217)



3 Top case LinQ (36 L) (219401202)



5 Siège passager (219401216)



2 Sac de réservoir LinQ Nano (219401203)



4 Sacoques LinQ (22 L) (219401197)

# 2026 CAN-AM ORIGIN® '73



**CAN-AM ORIGIN '73**

- Moto électrique double-usage
- Moto polyvalente conçue pour la conduite sur route et tout-terrain
- Disponible en 35kW
- Conception légère pour une excellente maniabilité


**CARACTÉRISTIQUES PRINCIPALES**

- Écran tactile de 10,25 po avec BRP Connect® et Apple CarPlay†
- Système à refroidissement liquide : batterie, onduleur, moteur et chargeur embarqué.
- Chargement de 20 % à 80 % en seulement 50 minutes
- Bras oscillant unilatéral avec carter de chaîne
- Régénération active et passive
- Fonction de marche arrière
- Intégration LinQ® pour l'accessoirisation
- Suspension complète KYB® avec un débattement de 255 mm
- Pack Premium avec couleurs et garnitures exclusives


**ECO / MODE PLUIE / MODE SPORT / MODE OFF-ROAD / COMPATIBLE LINQ / BRP CONNECT / APPLE CARPLAY**

MOTEUR	
Type	ROTAX E-POWER, refroidissement par liquide
Puissance	47 ch en pointe (35 kW) / 27 ch en continu (20 kW)
Moteur couple	Pointe : 72 Nm de 0 à 4600 tr/min
Vitesse maximale/ constante	129 km/h
Accélération	4,3 secondes : 0-100 km/h
BATTERIE	
Type	Integrated, Lithium-ion
Capacité	8.9 kWh
Système de refroidissement	Refroidissement par liquide : batterie, onduleur et chargeur intégré
Autonomie estimée (avec une charge complète)	Ville : 145 km Combinée (WMTC) : 115 km Continue 80 km/h : 84 km
Fonction	Régénération active Régénération passive
Chargeur	Chargeur intégré : 6,6 kW (compatible avec recharge de niveau 1 et 2)
Connecteur	Type 2 IEC 62196
Temps de charge : Niveau 3 (240 V)	50 min ( 20 - 80 %) 1 heure 30 min (0-100%)
Temps de charge : Niveau 2 (120 V)	3 heures 30 min ( 20 - 80%) 5 heures 45 min (0-100%)
TRANSMISSION	
Transmission	Transmission directe sans embrayage
Transmission finale	Chaîne silencieuse avec carter de chaîne
Fonction	Fonction marche arrière
CHÂSSIS	
Bras oscillant	Monobras oscillant
Angle de chasse	30°
Piste	118 mm
Suspension avant/ débattement	KYB 43 mm fourche inversé / 255 mm
Suspension arrière/ débattement	Amortisseur KYB HPG avec précharge, compression et détente réglables / 255 mm
Frein avant	2 étriers flottants J.JUAN avec disque de 320 mm
Frein arrière	Étrier flottant J.JUAN avec disque de 240 mm
Pneu avant	Dunlop® D605 90/90-R21 (avec chambre à air)
Pneu arrière	Dunlop D605 120/80-R18 (avec chambre à air)
Roues	Jante à rayons, noir carbone
Taille de la roue avant	533 X 47 mm
Taille de la roue arrière	457 X 63,5 mm

\*WMTC : World Motorcycle Test Cycle (Cycle d'essai mondial des motocycles)

COULEUR	
	Sterling Silver Satin
DIMENSIONS	
Longueur x Largeur x Hauteur (avec rétroviseurs)	2204 x 861 x 1414 mm
Empattement	1503 mm
Hauteur du siège	865 mm
Garde au sol	274 mm
Poids à vide	187 kg
Charge maximale :	151 kg
INSTRUMENTS	
Type	Écran tactile de 10,25 po avec BRP Connect et Apple CarPlay
Système de navigation	Apple CarPlay
Modes de conduite	Normal, Eco, Rain, Sport, Off-Road, Off-Road+
Contrôle du guidon	Module de commande du guidon rétroéclairé
SÉCURITÉ	
ABS	Système de freins antiblocage
MTC	Système d'antipatinage moto
GARANTIE	
Garantie du véhicule	2 ans sur le véhicule
Garantie de la batterie	5 ans ou 50 000 km
CARACTÉRISTIQUES	
	Phares avant à LED Boîte à gants avec port USB Compatible LinQ Nano Skid plate Pare-brise Lumières DEL Signature Housse de véhicule Couleur et garnitures 73' exclusives

## Fonctionnalités phares



### 1 SYSTÈME DE REFROIDISSEMENT LIQUIDE

Système de refroidissement de pointe : la batterie, l'onduleur, le chargeur embarqué et le moteur sont refroidis par liquide. Le refroidissement liquide offre un processus de refroidissement plus efficace, optimisant la vitesse de charge et les performances dans presque toutes les conditions par rapport à un système de refroidissement par air.



### 2 ÉCRAN TACTILE DE 10,25" AVEC BRP CONNECT ET APPLE CARPLAY

Système d'infodivertissement haute résolution qui met à votre portée une expérience interactive, informative et personnalisable, à la fois fluide et simple.




### 3 CARTER DE CHAÎNE

Le carter de chaîne protège la chaîne silencieuse haute qualité contre les intempéries et assure une lubrification constante à l'huile. Un tendeur automatique garantit une tension parfaite de la chaîne sans nécessiter d'entretien régulier.



### 4 RÉGÉNÉRATION ACTIVE ET PASSIVE

Lorsque vous levez le pied de l'accélérateur, la récupération d'énergie passive restitue de l'énergie à la batterie pendant la décélération. La récupération d'énergie active fournit jusqu'à quatre fois plus de puissance à la batterie et offre une décélération plus importante. Les deux niveaux de récupération d'énergie peuvent être ajustés selon vos préférences.



### 5 ARCHITECTURE LÉGÈRE

La batterie fait partie intégrante du châssis, réduisant ainsi le nombre de pièces et le poids total de la moto, pour une agilité et une maniabilité optimales.



### 6 PACK ORIGIN '73

Pack Premium avec couleurs et finitions exclusives, et des équipements supplémentaires tels qu'un pare-brise LinQ pour un meilleur confort et un éclairage LED distinctif.

## Accessoires principaux



CAN-AM ORIGIN  
MODÈLE PRÉSENTÉ :  
BLANC BRILLANT

Intégration complète LinQ et LinQ Nano



1 Pare-brise réglable LinQ  
(219401113)



3 Top case LinQ (36 L)  
(219401202)



5 Siège passager  
(219401216)



2 Sac de réservoir LinQ Nano  
(219401203)



4 Sacoches LinQ (22 L)  
(219401197)

# 2026 CAN-AM PULSE®



**CAN-AM PULSE**

- Moto électrique au design moderne
- Légère et agile pour une utilisation urbaine
- Disponible en 11kW et 35kW
- Excitante et polyvalente

**CARACTÉRISTIQUES PRINCIPALES**

- Écran tactile de 10,25 po avec BRP Connect® et Apple CarPlay®
- Système à refroidissement liquide : batterie, onduleur, moteur et chargeur embarqué.
- Chargement de 20 % à 80 % en seulement 50 minutes
- Bras oscillant unilatéral avec carter de chaîne
- Régénération active et passive
- Fonction de marche arrière
- Intégration LinQ® pour l'accessoirisation

\*MODÈLE BLANC BRILLANT ILLUSTRÉ


**ECO / MODE PLUIE / MODE SPORT+ / COMPATIBLE LINQ / BRP CONNECT APPLE CARPLAY**

MOTEUR	
Type	ROTAX® E-POWER, refroidi par liquide
Puissance	47 ch en pointe (35 kW) / 27 ch en continu (20 kW) (également disponible en version 11 kW / 15 ch - permis de conduire A1)
Moteur couple	Pointe : 72 Nm de 0 à 4600 tr/min
Vitesse maximale/ constante	129 km/h
Accélération	3,8 secondes : 0-100 km/h
BATTERIE	
Type	Intégré, lithium-ion
Capacité	8,9 kWh
Système de refroidissement	Refroidissement liquide : batterie, onduleur et chargeur embarqué
Autonomie estimée (avec une charge complète)	Ville : 160 km Ville : 160 km Combiné (WMTC*) : 130 km 80 km/h (50 mph) soutenus : 89 km
Fonction	Régénération active, régénération passive
Chargeur	Chargeur embarqué : 6,6 kW (compatible niveau 1 et niveau 2)
Connecteur	Type 2 IEC 62196
Temps de charge : Niveau 3 (240 V)	50 minutes (20-80%) 1 heure 30 minutes (0-100%)
Temps de charge : Niveau 2 (120 V)	3 heures 10 minutes (20-80%) 5 heures 15 minutes (0-100%)
TRANSMISSION	
Transmission	Entraînement direct sans embrayage
Transmission finale	Carter de chaîne avec chaîne silencieuse
Fonction	Fonction de marche arrière
CHÂSSIS	
Bras oscillant	Bras oscillant unilatéral
Angle de chasse	27,2°
Piste	101 mm
Suspension avant/débattement	Fourche inversée KYB® 41 mm / 140 mm
Suspension arrière/débattement	Amortisseur bi-tube SACHS avec réglage de la précontrainte / 140 mm
Frein avant	Étrier flottant J.Juan® à 2 pistons, disque de 320 mm
Frein arrière	Étrier flottant J.Juan® à 1 piston, disque de 240 mm
Pneu avant	Pneus Dunlop® Sportmax GPR-300 110/70 R17
Pneu arrière	Dunlop Sportmax GPR-300 150/60 R17
Roues	Jante en fonte, noir carbone
Taille de la roue avant	431,8 x 88,9 mm
Taille de la roue arrière	431,8 x 114,3 mm

COULEUR	
	Blanc brillant
	Noir carbone
DIMENSIONS	
Longueur x Largeur x Hauteur (avec rétroviseurs)	2,030 x 947 x 1,171 mm
Empattement	1412 mm
Hauteur du siège	784 mm
Garde au sol	146 mm
Poids à vide	177 kg
Charge maximale :	151 kg
INSTRUMENTS	
Type	Écran tactile de 10,25 pouces avec BRP Connect
Système de navigation	Apple CarPlay
Modes de conduite	Normal, ECO, Rain, Sport+
Contrôle du guidon	Module de commande rétroéclairé au guidon
SÉCURITÉ	
ABS	Système de freinage antiblocage
MTC	Contrôle de traction moto
GARANTIE	
Garantie du véhicule	2 ans
Garantie de la batterie	5 ans / 50 000 km
CARACTÉRISTIQUES	
	Phares à LED Boîte à gants avec port USB Points d'ancrage LinQ Plaque de protection

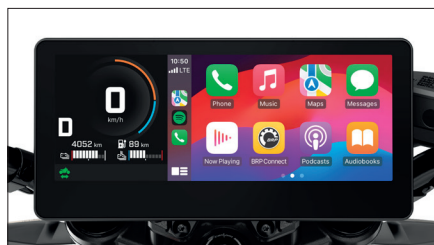
\*WMTC : World Motorcycle Test Cycle (Cycle d'essai mondial des motocycles)

## Fonctionnalités phares



### 1 Système de refroidissement liquide

Système de refroidissement de pointe : la batterie, l'onduleur, le chargeur embarqué et le moteur sont refroidis par liquide. Le refroidissement liquide offre un processus de refroidissement plus efficace, optimisant la vitesse de charge et les performances dans presque toutes les conditions par rapport à un système de refroidissement par air.



### 2 Écran tactile de 10,25" avec BRP Connect et Apple CarPlay

Système d'infodivertissement haute résolution qui met à votre portée une expérience interactive, informative et personnalisable, à la fois fluide et simple.



### 3 Carter de chaîne

Le carter de chaîne protège la chaîne silencieuse haute qualité contre les intempéries et assure une lubrification constante à l'huile. Un tendeur automatique garantit une tension parfaite de la chaîne sans nécessiter d'entretien régulier.



### 4 Régénération active et passive

Lorsque vous levez le pied de l'accélérateur, la récupération d'énergie passive restitue de l'énergie à la batterie pendant la décélération. La récupération d'énergie active fournit jusqu'à quatre fois plus de puissance à la batterie et offre une décélération plus importante. Les deux niveaux de récupération d'énergie peuvent être ajustés selon vos préférences.



### 5 Architecture légère

La batterie fait partie intégrante du châssis, réduisant ainsi le nombre de pièces et le poids total de la moto, pour une agilité et une maniabilité optimales.



### 6 Fonction de marche arrière

Fonction de marche arrière pour faciliter les manœuvres de recul et de stationnement. Il suffit d'appuyer sur le bouton de démarrage et de le maintenir enfoncé pour activer la marche arrière.

## Accessoires principaux



Intégration complète LinQ et LinQ Nano



1 Pare-brise sport LinQ (219401217)



3 Top case LinQ (36 L) (219401262)



5 Siège passager (219401200)



2 Sac de réservoir LinQ Nano (219401204)



4 Sacoques LinQ (22 L) (219401261)

# 2026 CAN-AM PULSE® '73



## CAN-AM PULSE '73

- Moto électrique au design moderne
- Légère et agile pour une utilisation urbaine
- Disponible en 35kW
- Dynamique et polyvalente

## CARACTÉRISTIQUES PRINCIPALES

- Écran tactile de 10,25 po avec BRP Connect® et Apple CarPlay®
- Système à refroidissement liquide : batterie, onduleur, moteur et chargeur embarqué.
- Chargement de 20 % à 80 % en seulement 50 minutes
- Bras oscillant unilatéral avec carter de chaîne
- Régénération active et passive
- Fonction de marche arrière
- Intégration LinQ® pour l'accessoirisation
- Pack Premium avec Pack Premium avec couleurs et garnitures exclusives
- Becquet de jauge LinQ et feux LED Signature

ECO / MODE PLUIE / MODE SPORT+ / COMPATIBLE LINQ / BRP CONNECT APPLE CARPLAY

## MOTEUR

Type	ROTAX® E-POWER, refroidi par liquide
Puissance	47 ch en pointe (35 kW) / 27 ch en continu (20 kW)
Moteur couple	Pointe : 72 Nm de 0 à 4600 tr/min
Vitesse maximale/ constante	129 km/h
Accélération	3,8 secondes : 0-100 km/h

## BATTERIE

Type	Intégré, lithium-ion
Capacité	8,9 kWh
Système de refroidissement	Refroidissement liquide : batterie, onduleur et chargeur embarqué
Autonomie estimée (avec une charge complète)	Ville : 160 km Ville : 160 km Combiné (WMTC*) : 130 km 80 km/h (50 mph) soutenus : 89 km
Fonction	Régénération active, régénération passive
Chargeur	Chargeur embarqué : 6,6 kW (compatible niveau 1 et niveau 2)
Connecteur	Type 2 IEC 62196
Temps de charge : Niveau 3 (240 V)	50 minutes (20-80%) 1 heure 30 minutes (0-100%)
Temps de charge : Niveau 2 (120 V)	3 heures 10 minutes (20-80%) 5 heures 15 minutes (0-100%)

## TRANSMISSION

Transmission	Entraînement direct sans embrayage
Transmission finale	Carter de chaîne avec chaîne silencieuse
Fonction	Fonction de marche arrière

## CHÂSSIS

Bras oscillant	Bras oscillant unilatéral
Angle de chasse	27,2°
Piste	101 mm
Suspension avant/débattement	Fourche inversée KYB® 41 mm / 140 mm
Suspension arrière/débattement	Amortisseur bi-tube SACHS avec réglage de la précontrainte / 140 mm
Frein avant	Étrier flottant J.Juan® à 2 pistons, disque de 320 mm
Frein arrière	Étrier flottant J.Juan® à 1 piston, disque de 240 mm
Pneu avant	Pneus Dunlop® Sportmax GPR-300 110/70 R17
Pneu arrière	Dunlop Sportmax GPR-300 150/60 R17
Roues	Jante en fonte, noir carbone
Taille de la roue avant	431,8 x 88,9 mm
Taille de la roue arrière	431,8 x 114,3 mm

## COULEUR

	Sterling Silver Satin
---	-----------------------

## DIMENSIONS

Longueur x Largeur x Hauteur (avec rétroviseurs)	2,030 x 947 x 1,171 mm
Empattement	1412 mm
Hauteur du siège	784 mm
Garde au sol	146 mm
Poids à vide	177 kg
Charge maximale :	151 kg

## INSTRUMENTS

Type	Écran tactile de 10,25 pouces avec BRP Connect
Système de navigation	Apple CarPlay
Modes de conduite	Normal, ECO, Rain, Sport+
Contrôle du guidon	Module de commande rétroéclairé au guidon

## SÉCURITÉ

ABS	Système de freinage antiblocage
MTC	Contrôle de traction moto

## GARANTIE


Garantie du véhicule	2 ans
Garantie de la batterie	5 ans / 50 000 km

## CARACTÉRISTIQUES

Phares à LED  
Boîte à gants avec port USB  
Points d'ancrage LinQ  
Plaque de protection  
Becquet de jauge LinQ  
Feux à DEL Signature  
Housse de véhicule  
Couleurs et garnitures exclusives à l'ensemble '73

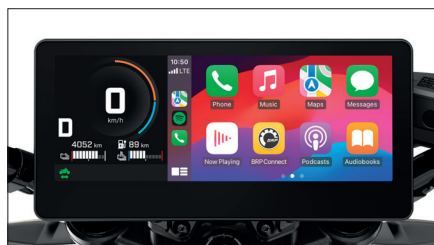
\*WMTC : World Motorcycle Test Cycle (Cycle d'essai mondial des motocycles)

## Fonctionnalités phares



### 1 Système de refroidissement liquide

Système de refroidissement à la pointe de l'industrie : la batterie, l'onduleur, le chargeur embarqué et le moteur sont refroidis par liquide. Le refroidissement par liquide offre un processus de refroidissement plus efficace, optimisant la vitesse de charge et les performances dans presque toutes les conditions par rapport à un système refroidi par air.



### 2 Écran tactile de 10,25 po. avec BRP Connect et Apple CarPlay

Un système d'infodivertissement haute résolution qui met à votre portée une expérience interactive, informative et personnalisable à la fois transparente et simple.



### 3 Carter de chaîne

Le carter de chaîne protège la chaîne silencieuse haute qualité contre les intempéries et assure une lubrification constante à l'huile. Un tendeur automatique garantit une tension parfaite de la chaîne sans nécessiter d'entretien régulier.



### 4 Régénération passive et active

Lorsque vous levez le pied de l'accélérateur, la récupération d'énergie passive restitue de l'énergie à la batterie pendant la décélération. La récupération d'énergie active fournit jusqu'à quatre fois plus de puissance à la batterie et offre une décélération plus importante. Les deux niveaux de récupération d'énergie peuvent être ajustés selon vos préférences.



### 5 Architecture légère

La batterie fait partie intégrante du châssis, réduisant ainsi le nombre de pièces et le poids total de la moto, pour une agilité et une maniabilité optimales.



### 6 Pack Pulse '73

Pack Premium avec couleurs et finitions exclusives, et des équipements supplémentaires tels qu'un enjoliveur de console LinQ et un éclairage LED distinctif.

## Accessoires principaux



CAN-AM PULSE  
MODÈLE PRÉSENTÉ :  
BLANC BRILLANT

Intégration complète LinQ et LinQ Nano



1 Pare-brise  
sport LinQ  
(219401217)



3 Top case  
LinQ (36 L)  
(219401262)




5 Siège  
passager  
(219401200)



2 Sac de  
réservoir  
LinQ Nano  
(219401204)



4 Sacoques  
LinQ (22 L)  
(219401261)

									
		CAN-AM ORIGIN		CAN-AM ORIGIN '73		CAN-AM PULSE		CAN-AM PULSE '73	
COLOR OPTIONS		Bright White, Carbon Black		Sterling Silver Satin		Bright White, Carbon Black		Sterling Silver Satin	
MOTEUR	Type	ROTAX® E-POWER, refroidi par liquide							
	Puissance	Pointe : 72 Nm de 0 à 4600 tr/min							
	Moteur couple	Pointe : 72 Nm de 0 à 4600 tr/min							
	Accélération	4,3 secondes : 0-100 km/h				3,8 secondes : 0-100 km/h			
	Vitesse maximale/ constante	129 km/h							
BATTERIE	Type	Integrated, Lithium-ion							
	Système de refroidissement	Refroidissement par liquide : batterie, onduleur et chargeur intégré							
	Capacité	8.9 kWh							
	Autonomie estimée (avec une charge complète)	Ville : 145 km Combinée (WMTC) : 115 km Continue 80 km/h : 84 km				Ville : 160 km Combinée (WMTC*) : 130 km 80 km/h (50 mph) soutenus : 89 km			
	Chargeur	Chargeur intégré : 6,6 kW (compatible avec recharge de niveau 1 et 2)							
	Connecteur	Type 2 IEC 62196							
	Temps de charge : Niveau 3 (240 V)	50 min ( 20 - 80 %) 1 heure 30 min (0-100%)							
	Temps de charge : Niveau 2 (120 V)	3 heures 30 min ( 20 - 80%) 5 heures 45 min (0-100%)							
TRANSMISSION	Transmission	Transmission directe sans embrayage							
	Transmission finale	Chaîne silencieuse avec carter de chaîne							
	Fonction	Fonction marche arrière							
SÉCURITÉ	ABS	Système de freins antiblocage							
	MTC	Système d'antipatinage moto							
CHÂSSIS	Angle de chasse	30°				27.2°			
	Piste	118 mm				101 mm (3.97 in.)			
	Suspension avant/ débattement	KYB 43 mm fourche inversé / 255 mm				Fourche inversée KYB® 41 mm / 140 mm			
	Suspension arrière/ débattement	Amortisseur KYB HPG avec précharge, compression et détente réglables / 255 mm				Amortisseur bi-tube SACHS avec réglage de la précontrainte / 140 mm			
	Frein avant	Étrier flottant J.Juan® à 2 pistons, disque de 320 mm							
	Frein arrière	Étrier flottant J.Juan à 1 piston, disque de 240 mm							
	Pneu avant	Dunlop® D605 90/90 R21 (avec chambre à air)				Dunlop® Sportmax GPR-300 110/70 R17			
	Pneu arrière	Dunlop D605 120/80 R18 (avec chambre à air)				Dunlop Sportmax GPR-300 150/60 R17			
DIMENSIONS	Longueur x Largeur x Hauteur (avec rétroviseurs)	2204 x 861 x 1414 mm				2030 x 947 x 1171 mm			
	Empattement	1503 mm				1412 mm			
	Hauteur du siège	865 mm				784 mm			
	Garde au sol	274 mm				146 mm			
	Poids à vide	187 kg				177 kg			
	Charge maximale	151 kg							
INSTRUMENTS	Type	Écran tactile de 10,25 po avec BRP Connect							
	Système de navigation	Apple CarPlay							
	Modes de conduite	Normal, ECO, Rain, Sport, Off-Road, Off-Road+				Normal, ECO, Rain, Sport+			
GARANTIE	Garantie	Garantie du véhicule: 2 ans Garantie de la batterie: 5 ans / 50 000 km							
CARACTÉRISTIQUES		Phares à LED Boîte à gants avec port USB Points d'ancrage LinQ Plaque de protection		Phares avant à LED Boîte à gants avec port USB Compatible LinQ Nano Skid plate Pare-brise Lumières DEL Signature Housse de véhicule Couleur et garnitures '73' exclusives		Phares à LED Boîte à gants avec port USB Points d'ancrage LinQ Plaque de protection		Phares à LED Boîte à gants avec port USB Points d'ancrage LinQ Plaque de protection Becquet de jauge LinQ Feux à DEL Signature Housse de véhicule Couleurs et garnitures exclusives à l'ensemble '73	

# PACKS HÉROS ORIGIN ET PULSE

ÉTAPE 1	PACKS	DESCRIPTION	ORIGIN	PULSE
LES ESSENTIELS	Les essentiels de départ	Protection d'écran tactile couleur 10,25"	860202680	860202680
		Protections latérales Adventure ou Ensemble de protections d'axe de roue	219401201	219401207
		Protège-mains en aluminium	219401218	219401218
		Pare-brise LinQ	219401291*	219401217
		Phares antibrouillard LED	219401198	219401275
		Bâche extérieure	219401212	219401213
	*Sauf les modèles Origin 73			
	+			
	Les essentiels de confort	Poignées chauffantes pour le conducteur	219401196	219401196
		Siège confort conducteur	219401205	219401206
		Déflecteurs de protège-mains	219401127	219401127
	+			
ÉTAPE 2	PACKS	DESCRIPTION	ORIGIN	PULSE
RANGEMENT	Promenade solo	Sacoche de réservoir LinQ Nano	219401203	219401204
		Top case LinQ (36 l)	219401202	219401202
		Rembourrage de dossier pour top case LinQ (36 l)	219401270	219401270
	OU			
	Promenade duo	Sacoche de réservoir LinQ Nano	219401203	219401204
		Sacoches LinQ (22 l)	219401197	219401261

# ACCESSOIRES

Sièges et dossiers	18
Pare-brise	19
Protection	19
Sacs et rangement	20
Éclairage et accessoires électriques	22
Bâches	23






# SIÈGES ET DOSSIERS


## Sièges

Siège confort conducteur	Tous les modèles Origin	219401205
--------------------------	-------------------------	-----------




- Des matières haut de gamme à la texture unique.
- Optimisation de la forme, ainsi que de l'épaisseur et de la densité de la mousse pour un confort amélioré.
- Logos en relief pour un style raffiné.

Siège et repose-pieds passager	Tous les modèles Origin	219401216
--------------------------------	-------------------------	-----------




- Conçu pour passer d'une place à deux en quelques minutes.
- Le kit complet comprend le siège, les poignées et les repose-pieds.
- Même matériau que le siège de série.
- Conçus pour correspondre au style de l'Origin.
- Compatible avec le siège confort conducteur et les sacoches LinQ (22 l).

Siège et repose-pieds passager	Tous les modèles Pulse	219401200
--------------------------------	------------------------	-----------



- Conçu pour passer d'une place à deux en quelques minutes.
- Le kit complet comprend le siège, les poignées et les repose-pieds.
- Même matériau que le siège de série.
- Conçus pour correspondre au style de la Pulse.
- Compatible avec le siège confort conducteur et les sacoches LinQ (22 l).

Siège confort conducteur	Tous les modèles Pulse	219401206
--------------------------	------------------------	-----------



- Des matières haut de gamme à la texture unique.
- Optimisation de la forme, ainsi que de l'épaisseur et de la densité de la mousse pour un confort amélioré.
- Logos en relief pour un style raffiné.

# PARE-BRISE

## Pare-brise réglable LinQ

Tous les modèles Origin

**219401113**




- Fixations LinQ Nano intégrées au support de jauges.
- Deux niveaux de réglage : Haut ou bas. Réglage de 75 mm.
- Ajout de la protection contre le vent : 287 mm en position basse et 355 mm en position haute.
- S'installe en quelques secondes grâce aux supports LinQ.
- Ouverture à l'avant du pare-brise qui atténue le bruit et améliore la stabilité du casque.
- Offre une protection contre le vent au niveau du casque.

## Pare-brise LinQ

Tous les modèles Origin  
sauf 73

**219401291**




- Fixations LinQ à libération rapide.
- Ajoute une protection contre le vent de 100 mm.
- Teinté (transmission lumineuse de 75 %).
- De série sur les modèles Origin 73.

## Pare-brise sport LinQ

Tous les modèles Pulse

**219401217**



- Pare-brise en polycarbonate teinté avec revêtement dur (transmission lumineuse de 14 %).
- L'épaisseur de 4,5 mm aide à absorber les vibrations à vitesses élevées.
- Réduit la pression sur la poitrine du conducteur.
- Offre une protection contre le vent au niveau de la poitrine.
- Fixations LinQ Nano intégrées au support de jauges.
- S'installe en quelques secondes grâce aux supports LinQ.

# PROTECTION

## Protections latérales Adventure

Tous les modèles Origin

■ **219401201** • Noir carbone



- La construction en acier haute résistance maximise la durabilité tout en minimisant le poids.
- Revêtement en poudre Noir carbone.
- Fabrication à partir de tubes de 25 mm protégeant chaque côté de la moto.
- Donne à l'Origin une apparence solide taillée pour l'aventure.
- Compatible avec les phares antibrouillard.


## Protège-mains en aluminium


Tous les modèles Origin et  
Pulse


**219401218**




- Protection supplémentaire des mains et poignée de frein.
- Conçus pour résister aux chocs et durer.
- Construction en aluminium forgé.
- Superbes lignes enveloppantes donnant à la moto un côté aventurier.
- Requis pour l'installation des déflecteurs de protège-mains (219401127).
- Le marquage Can-Am gravé au laser donne aux protège-mains une apparence haut de gamme.


Défecteurs de protège-mains	Tous les modèles Origin et Pulse	219401127
	<ul style="list-style-type: none"> <li>• La construction en polymère haute résistance offre une protection supplémentaire contre le vent pour les mains et les poignets, quelles que soient les conditions routières.</li> <li>• Conçus pour résister aux chocs et durer.</li> <li>• Exigent des protège-mains en aluminium pour l'installation (219401218).</li> </ul>	






Ensemble de protections d'axe de roue	Tous les modèles Pulse	219401207
	<ul style="list-style-type: none"> <li>• Aide à protéger les éléments esthétiques importants de la moto en cas de chute.</li> <li>• Fabrication en polymère haute résistance.</li> <li>• Conçu pour résister aux chocs et durer.</li> <li>• Conçu pour correspondre au style de la Pulse.</li> <li>• Installation facile.</li> </ul>	

Protection d'écran tactile couleur 10,25"	Tous les modèles Origin et Pulse	860202680
	<ul style="list-style-type: none"> <li>• Verre trempé - 0,3 mm d'épaisseur.</li> <li>• Dureté 9H pour une protection robuste.</li> <li>• Adhésif 100 % sans bulles.</li> <li>• Résistant aux rayures, antireflet et anti-traces de doigts</li> <li>• Conserve une clarté de 99,99 %.</li> <li>• Se nettoie facilement.</li> <li>• Comprend des articles de nettoyage : lingette humide, lingette sèche, absorbeur de poussière et chiffon doux.</li> </ul>	

## SACS ET RANGEMENT

NOUVEAU Couvre-selle arrière Can-Am Pulse	Pulse	219401315
	<ul style="list-style-type: none"> <li>• Préserve l'allure élégante de la moto en présence des sacoches.</li> <li>• Recouvre l'arrière de la moto lorsque les sacoches LinQ (22 l) (219401261) sont utilisées sans top case ni siège passager.</li> </ul>	

Sacoches LinQ (22 l)	Tous les modèles Origin	219401197
	<ul style="list-style-type: none"> <li>• Ce que vous mettez dans ces sacoches imperméables est protégé et reste au sec.</li> <li>• Capacité de 22 litres.</li> <li>• Se montent sur la moto à l'aide de points de fixation LinQ Nano de série.</li> <li>• Plusieurs poches et un compartiment dédié pour ordinateur portable.</li> <li>• Est inclus un sac interne que vous pouvez prendre avec vous.</li> <li>• La doublure intérieure en polyester jaune vif avec séparateur amovible facilite l'organisation et permet de tout retrouver rapidement.</li> </ul>	
	<ul style="list-style-type: none"> <li>• Fermeture rolltop (le haut de la sacoche s'enroule) imperméable et anti-poussière.</li> <li>• Système innovant de sangle verrouillable pour sécuriser le contenu de la sacoche.</li> <li>• Deux clés incluses.</li> <li>• S'accrochent et se retirent facilement, mais peuvent aussi être verrouillées sur la moto.</li> <li>• Compatible avec le siège passager.</li> <li>• Vendu par paires.</li> </ul>	

<b>Sacoche de réservoir LinQ Nano</b>	Tous les modèles Origin	<b>219401203</b>
	<ul style="list-style-type: none"> <li>• Sac réservoir à l'épreuve des intempéries.</li> <li>• Augmente la capacité de rangement de série de la moto.</li> <li>• Rangez vos clés, votre portefeuille, votre carte d'identité, etc. en toute sécurité.</li> <li>• Poche pour téléphone mobile intégrée avec fenêtre transparente et accès intégré au port USB à l'intérieur.</li> <li>• Rangement pratique et facile d'accès à portée de main.</li> <li>• Se fixe et s'enlève facilement grâce au système LinQ Nano.</li> <li>• L'intérieur jaune vous aide à trouver ce que vous cherchez en quelques secondes.</li> </ul>	
<b>Top case LinQ (36 l)</b>	Tous les modèles Origin et Pulse	<b>219401202</b>
	<ul style="list-style-type: none"> <li>• Top case étanche.</li> <li>• Capacité de 36 litres.</li> <li>• S'installe sur la partie arrière de la moto.</li> <li>• Pas besoin de porte-bagages.</li> <li>• Système LinQ simple et rapide, sans outils.</li> <li>• Se retire aussi facilement qu'il s'installe.</li> <li>• Convient à toutes les tailles de casque.</li> <li>• Possibilité d'installer une doublure intérieure jaune vif conçue spécialement pour le top case.</li> <li>• Incompatible avec le siège passager ou siège confort passager.</li> <li>• Une clé pour tout ! Barillet supplémentaire fourni avec les sacoches de manière à avoir une seule clé pour les deux accessoires.</li> </ul>	
<b>Doublure intérieure pour top case</b>	Tous les modèles Origin et Pulse	<b>219401257</b>
	<ul style="list-style-type: none"> <li>• Résistante aux intempéries.</li> <li>• L'intérieur jaune vous aide à trouver ce que vous cherchez en quelques secondes.</li> <li>• Spécialement conçue pour le top case LinQ (36 l) (219401202).</li> <li>• Poches intérieures et extérieures avec fermetures à glissière.</li> <li>• Facilement transportable avec des sangles.</li> <li>• Top case LinQ requis.</li> </ul>	
<b>Rembourrage de dossier pour top case LinQ (36 l)</b>	Tous les modèles Origin et Pulse	<b>219401270</b>
	<ul style="list-style-type: none"> <li>• Dossier rembourré en mousse de polyuréthane injecté à revêtement en vinyle qui peut résister à toutes les conditions de conduite.</li> <li>• Point de perçage visible depuis l'intérieur du top case pour faciliter l'installation.</li> <li>• Les vis de fixation sont fournies avec des joints pour assurer l'étanchéité.</li> <li>• Nécessite le top case LinQ (219401202) pour l'installation.</li> </ul>	
<b>Sacoche de réservoir LinQ Nano</b>	Tous les modèles Pulse	<b>219401204</b>
	<ul style="list-style-type: none"> <li>• Sac réservoir à l'épreuve des intempéries.</li> <li>• Augmente la capacité de rangement de série de la moto.</li> <li>• Rangez vos clés, votre portefeuille, votre carte d'identité, etc. en toute sécurité.</li> <li>• Poche pour téléphone mobile intégrée avec fenêtre transparente et accès intégré au port USB.</li> <li>• Rangement pratique et facile d'accès à portée de main.</li> <li>• Se fixe et s'enlève facilement grâce au système LinQ Nano.</li> <li>• L'intérieur jaune vous aide à trouver ce que vous cherchez en quelques secondes.</li> </ul>	
<b>Sacoches LinQ (22 l)</b>	Tous les modèles Pulse	<b>219401261</b>
	<ul style="list-style-type: none"> <li>• Ce que vous mettez dans ces sacoches imperméables est protégé et reste au sec.</li> <li>• Capacité de 22 litres.</li> <li>• Points de fixation LinQ Nano de série sur la moto.</li> <li>• Plusieurs poches et un compartiment dédié pour ordinateur portable.</li> <li>• Est inclus un sac interne que vous pouvez prendre avec vous.</li> <li>• La doublure intérieure en polyester jaune vif avec séparateur amovible facilite l'organisation et permet de tout retrouver rapidement.</li> <li>• Fermeture rolltop (le haut de la sacoche s'enroule) imperméable et anti-poussière.</li> <li>• Système innovant de sangle verrouillable pour sécuriser le contenu de la sacoche.</li> <li>• Deux clés incluses.</li> <li>• S'accrochent et se retirent facilement, mais peuvent aussi être verrouillées sur la moto.</li> <li>• Compatible avec le siège passager.</li> <li>• Vendu par paires.</li> </ul>	

# ÉCLAIRAGE ET ACCESSOIRES ÉLECTRIQUES

## NOUVEAU Support pour téléphone Peak Design

Origin, Pulse

**219401317**



- Fixez un téléphone mobile sur le guidon en quelques secondes grâce au système de fixation breveté Slimlink.
- Fixation sur guidon V2 et adaptateur universel inclus pour tous les téléphones.
- Fixation sur guidon :
  - Tête et bras de montage en aluminium usiné/anodisé.
  - Patin de montage en silicone adhérent.
  - Amortisseurs de vibrations en silicone.
- Aimants de fixation résistant aux températures élevées. Conçus pour conserver leur force magnétique et leur intégrité même lorsqu'ils sont exposés à des températures élevées.

Adaptateur universel :

- Adhère à des matériaux lisses, non texturés et non poreux comme le plastique dur et le métal. Non recommandé pour les surfaces souples ou caoutchouteuses comme le silicone ou le cuir.
- Extérieur en toile de nylon 100 % recyclée et résistante aux intempéries.
- Structure en polycarbonate ultraléger.
- Aimants de fixation résistant aux températures élevées.
- Anneau de blocage en céramique haute résistance.
- VHB 3M résistant aux intempéries et ultrarésistant.
- Compatible avec tous les supports Peak Design.

## Phares antibrouillard LED

Tous les modèles Origin  
Tous les modèles Pulse

**219401198**

**219401275**



219401198



219401275

- Éclairages LED de 1,5 W produisant 800 lumens chacun.
- Respectent les réglementations en vigueur en Europe et en Amérique du Nord.
- Commutateur indépendant fourni pour un fonctionnement aisé.
- Installation facile et compatibles avec le harnais de moto.
- Éclairage de qualité automobile.

## Feu de position avant

Tous les modèles Origin  
sauf 73  
Tous les modèles Pulse  
sauf 73

**219401289**

**219401292**



219401289


219401292

- Crée un style distinctif et incomparable.
- S'allume et s'éteint automatiquement en douceur et progressivement.
- LED lumineuses et économes en énergie.
- N'apporte pas d'éclairage supplémentaire pour la conduite.
- Clignote lorsque la moto est branchée pour la charge.
- Équipement de série sur les modèles Origin 73 et Pulse 73.

## Poignées chauffantes pour le conducteur

Tous les modèles Origin et  
Pulse

**219401196**



- Niveaux de chauffage affichés sur l'écran de la moto.
- Bouton ergonomique intégré à la poignée gauche.
- Cinq réglages de température.
- Maintenez le bouton enfoncé pour atteindre rapidement la chaleur maximale.
- Dernier réglage mémorisé.
- La certification d'étanchéité IP67 empêche toute pénétration d'éléments.
- Conformité ECE.
- Installation plug-and-play.
- Poignées à clipser, pas besoin de colle.

## Câble de charge Mode 2 Type 2

Tous les modèles Origin et  
Pulse

**219401260 - Europe (12 A)**  
**219401266 - UK** **219401310 - Europe (8 A)**



- Taille compacte, mécanisme de protection contre la surchauffe et indice de protection IP67.
- Panneau lumineux avec indicateurs à LED intégrés.
- Fonctionne dans une large gamme de températures (-30 à +50 °C).
- Inclus :
  - 1 connecteur mobile - câble de 3 m.
  - 1 sac de rangement.
- Fiche de type CA :
  - Type G CE pour 219401266 (UK).
  - Type E CE pour 219401260 et 219401310 (Europe).
- Tension : 240 V
- Puissance de charge : 12 A (219401266, 219401260) ou 8 A (219401310).

### Câble de charge Mode 3 Type 2

Tous les modèles Origin et  
Pulse

**219401274**



- Un câble de charge mode 3 est un câble de connexion entre la borne de recharge et la moto électrique.
- Indice de protection IP55.
- Fonctionne dans une large gamme de températures (-40 à +50 °C).

Inclus :

- 1 connecteur mobile - câble de 7 m.
- 1 sac de rangement.
- Tension : 480 V
- Puissance de charge : 32 A

## GUIDONS ET PRISES

### Prises sport

Origin, Pulse

■ **219400810** • Black  
■ **219400919** • Adrenaline Red



- Améliorent la prise pour une conduite améliorée et plus sûre.
- Texture à l'ergonomie confortable, d'une durabilité optimale. Confort exceptionnel.
- Vendu par paires.

## ACCESSOIRES PERSONNALISÉS

### NOUVEAU Caches LinQ Nano

Origin, Pulse

**219401351**



- Couvrent les points de fixation LinQ Nano lorsque les accessoires LinQ ne sont pas utilisés.
- Les panneaux de carrosserie ont ainsi une plus belle apparence.
- Par paquet de 6.

## BÂCHES

### Bâche extérieure

Tous les modèles Origin  
Tous les modèles Pulse

**219401212**  
**219401213**

*(photo non disponible)*

- Protection résistant aux intempéries, parfaite pour un remisage temporaire.
- Fabriquée en polyester 300 deniers ultradurable teint dans la masse, à l'épreuve de l'humidité.
- Facile à entretenir.
- Équipée d'une doublure anti-éraflures.
- Dimensions suffisantes pour protéger le pare-brise et n'importe quel accessoire.
- Accès au port pour recharger la moto.

# PIÈCES ET ENTRETIEN

Pièces d'origine Can-Am  
Produits d'entretien XPS

25  
27



# PIÈCES D'ORIGINE CAN-AM

## Ensemble de plaquettes de frein avant (2 plaquettes + matériel)

Tous les modèles Origin et Pulse

**219800567**

(photo non disponible)

• 1 ensemble complet pour roue avant.

## Ensemble de plaquettes de frein arrière (2 plaquettes + matériel)

Tous les modèles Origin et Pulse

**219800565**

(photo non disponible)

• 1 ensemble complet pour roue arrière.

## Ensemble roue avant

Modèles Origin

**705503568** • Dimensions de la roue : 21x1,85

Modèles Origin 73

**705503860** • Dimensions de la roue : 21x1,85

Modèles Pulse

**705503159** • Dimensions de la roue : 17x3,00

Modèles Pulse 73

**705503858** • Dimensions de la roue : 17x3,00

(photo non disponible)

## Ensemble de roulements de roue avant

Tous les modèles Origin

**219800576**

Tous les modèles Pulse

**219800591**

(photo non disponible)

• Comprend : manchon (1), bague support (1), roulements (2) et joints d'huile (2).

## Pneu avant

Tous les modèles Origin

**705503154**

**705504012**

• Taille des pneus : 90 / 90-R21.



## Pneu arrière

Tous les modèles Origin

**705503145**

**705504013**

• Taille des pneus : 120 / 80-R18.



## Pneu avant

Tous les modèles Pulse

**705503158**

• Taille des pneus : 110 / 70-R17.








## Pneu arrière

Tous les modèles Pulse

**705503593**

• Taille des pneus : 150 / 60-R17.



<b>Guidon</b>	Tous les modèles Origin	<b>709402517</b>
	Tous les modèles Pulse	<b>709402518</b>
<i>(photo non disponible)</i>		
<b>Poignée</b>	Tous les modèles Origin et Pulse	<b>709401984</b> • Gauche
		<b>709401985</b> • Droite
<i>(photo non disponible)</i>		
<b>Rétroviseur latéral gauche</b>	Origin	<b>709402583</b>
 <ul style="list-style-type: none"> <li>• Support de rétroviseur pour guidon non inclus.</li> </ul>		
<b>Rétroviseur latéral droit</b>	Origin	<b>709402584</b>
 <ul style="list-style-type: none"> <li>• Support de rétroviseur pour guidon non inclus.</li> </ul>		
<b>Rétroviseur latéral gauche</b>	Pulse	<b>709403139</b>
 <ul style="list-style-type: none"> <li>• Se fixe à l'extrémité du guidon. Comprend le miroir et le matériel nécessaire pour l'installation.</li> </ul>		
<b>Rétroviseur latéral droit</b>	Pulse	<b>709403140</b>
 <ul style="list-style-type: none"> <li>• Se fixe à l'extrémité du guidon. Comprend le miroir et le matériel nécessaire pour l'installation.</li> </ul>		
<b>Ensemble de réparation de joints spi de fourche</b>	Tous les modèles Origin	<b>219800582</b>
	Tous les modèles Pulse	<b>219800587</b>
<i>(photo non disponible)</i>		
• Comprend : joints d'huile (2), cache-poussière (2), circlips (2) et rondelles (2).		
<b>Batterie 12 V</b>	Tous les modèles Origin et Pulse	<b>219800573</b>
<i>(photo non disponible)</i>		
<ul style="list-style-type: none"> <li>• 6 Ah, 90 CCA.</li> <li>• Technologie AGM.</li> <li>• Activé en usine.</li> <li>• Sans entretien.</li> </ul>		
<b>Chargeur et mainteneur de batterie automatique Yuasa 1,2 A</b>	Tous les modèles Origin et Pulse	<b>529036620</b>
 <ul style="list-style-type: none"> <li>• Bascule automatiquement en mode entretien une fois que la batterie a atteint sa tension de crête.</li> <li>• Conçu pour éviter la surcharge.</li> <li>• 120 V, fiche États-Unis.</li> <li>• Non disponible en Europe.</li> </ul>		

# PRODUITS D'ENTRETIEN XPS

## Huile pour carter de chaîne EV XPS On-Road

**9779709** (US) / **9779475** (EU)

*(photo non disponible)*

- Conçue spécifiquement pour les systèmes de carter de chaîne Can-Am On-Road dans le but de réduire le frottement et d'optimiser le fonctionnement.

## Liquide de frein DOT4

**9779151** (US) / **9779207** (EU) • 12 fl oz / 355 ml



- Satisfait ou dépasse toutes les exigences DOT3 et DOT4 en matière de liquide de frein.
- Formule haute température. Résiste à la perte d'efficacité et remet aussi en état les joints d'étanchéité et les joints toriques dans le système de freinage.

## Liquide de refroidissement protection étendue

**9779150, 619590728** (Scandinavia) • 946 ml



- Offre une bonne dilution et contient les additifs nécessaires pour prévenir la corrosion et empêcher la cavitation dans les systèmes de refroidissement de BRP.
- Formule longue durée de 5 ans spécifiquement conçue pour les véhicules BRP.
- Transfert de chaleur supérieur.
- Idéal comme liquide de remplacement pour les embarcations qui utilisent habituellement un antigel/liquide dont la durée de vie est de 2 ans (vert).
- 5 ans (orange).

## Lubrifiant anticorrosif

**9779701, 619590733** (Scandinavia) • 340 g



- Produit polyvalent qui peut aussi être utilisé pour prévenir la rouille, la corrosion et l'infiltration d'eau.
- Il contient des additifs extrême pression qui agissent comme lubrifiant partout où la lubrification est nécessaire.

# VÊTEMENTS

Tableau des tailles	30
Casques	32
Systèmes de communication et accessoires	37
Pantalons et vestes de conduite	39
CE et SAS-TEC	40
Gants	43
Vêtements de pluie	46
Vêtements de sport – Signature	48
Vêtements de sport – vêtements à porter au quotidien	51
Pièces de rechange	55

---

Consultez toujours la version numérique  
du livret de spécifications des produits  
pour les informations les plus récentes.

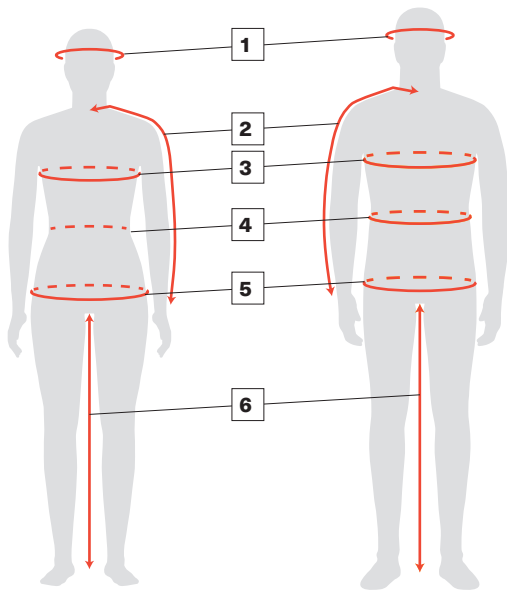
---





# TABLEAU DES TAILLES

## COMMENT MESURER



- Pour obtenir de meilleurs résultats, demandez à quelqu'un de prendre ces mesures pour vous.
- La mesure doit se faire en sous-vêtements.
- Le mètre doit être légèrement tendu mais pas trop.
- Si les mesures arrivent entre deux tailles, commandez la taille supérieure.

<b>1 TÊTE</b>	Prenez le tour de tête, à partir du centre de votre front, au-dessus des oreilles et par dessus la bosse naturelle du derrière de votre tête.
<b>2 BRAS</b>	Laissez les mains pendre sur le côté dans une position légèrement pliée. Mesurez à partir du centre de la nuque, le long du bras, jusqu'au poignet.
<b>3 POITRINE/BUSTE</b>	Prenez le tour de poitrine en passant sous les bras, autour de la partie la plus importante de votre poitrine.
<b>4 TAILLE</b>	Mesurez votre tour de taille naturel, en maintenant un doigt entre le ruban et le corps.
<b>5 HANCHES</b>	Autour de la partie la plus large du derrière.
<b>6 ENTREJAMBE</b>	Pieds nus, de l'entrejambe jusqu'au sol.

**Quel code correspond à votre style ?**

- 1 Choisissez votre taille et votre couleur.
- 2 Complétez la référence produit avec le CODE correspondant sur votre bon de commande.

Exemple :  
440975 (numéro de modèle pour la veste Sythe en maille pour homme CE/UKCA)

06 (code de taille M)

90 (code de couleur Noir)

Référence (SKU)	Style	Taille	Couleur
complète : 440975		06	90

## CODE DE TAILLE

Adultes		Adultes		Adultes		Adultes		Adultes		Pantalons		Enfants	
Taille	Code	Taille	Code	Taille	Code	Taille	Code	Taille	Code	Taille	Code	Taille	Code
Taille unique	00	XLT	13	X	26	5	24	13	33	30	37	3-4	79
XS	02	2XL	14	1X	86	6	25	14	34	32	38	5-6	52
S	04	2XLT	15	2X	87	7	27	16	35	34	39	6-8	48
M	06	3XL	16	3X	95	8	28	18	78	36	40	7-8	54
MT	07	3XLT	17	1	20	9	29	S/M	72	38	41	10-12	49
L	09	4XL	18	2	21	10	30	M/L	91	40	42	14-16	50
LT	10	4XLT	19	3	22	11	31	L/XL	73	42	43		
XL	12	5XL	88	4	23	12	32			44	44		

## CODE DE COULEUR

Nom	Code	Nom	Code	Nom	Code	Nom	Code
Transparent	00	Gris chaud	15	Glacé	38	Bleu clair	81
Blanc	01	Rouge lave	17	Violet	41	Bleu indigo	82
Marron	04	Multicolore	18	Violet foncé	42	Bleu royal	83
Anthracite	07	Miroir argent	22	Fumée	57	Marine	89
Argent	08	Magnésium	24	Vert	70	Noir	90
Gris	09	Lilas	25	Bleu canard	74	Noir avec graphiques	94
Jaune	10	Jaune haute visibilité	26	Turquoise (aqua)	76	Ambre	95
Or	11	Anthracite chiné	29	Vert militaire	77	Ivoire	97
Orange	12	Rouge	30	Bleu denim	79		
Corail	13	Rose	36	Bleu	80		

## Équipements et vêtements de sport

### HOMME – 170 cm–183 cm

	XS	S	M	L	XL	2XL	3XL	4XL
Code de taille	02	04	06	09	12	14	16	18
Poitrine (cm)	79–84	86–91	97–102	107–112	117–122	127–132	137–142	147–152
Taille (cm)	70–72	75–77	83–88	93–99	105–110	117–122	128–133	137–145
Hanches (fessier) (cm)	80–83	85–90	95–100	105–110	114–119	123–128	133–138	144–149
Longueur des bras (cm)	77	83	84	85	88	89	91	93
Entrejambe (cm)	77	81	81	81	81	81	81	81

### FEMME – 160 cm–173 cm

	XS	S	M	L	XL	2XL
Code de taille	02	04	06	09	12	14
Poitrine (cm)	85–88	90–93	95–99	104–109	114–119	124–130
Taille (cm)	69–71	74–76	79–83	88–93	99–105	110–116
Hanches (fessier) (cm)	93–95	484–100	102–107	109–116	119–126	119–126
Longueur des bras (cm)	77	77	79	80	83	83
Entrejambe (cm)	76	76	76	76	76	76

Les informations concernant les tailles de casques sont disponibles à la page 35.

Les informations concernant les tailles de gants sont disponibles à la page 44.



## LE SAVIEZ-VOUS ?

Nous avons redéfini les coupes de nos nouvelles collections. Vous avez désormais trois catégories pour nos vêtements de conduite et vêtements de sport. Vous pouvez trouver la description de chaque coupe afin de savoir exactement ce que vous obtenez.

### GUIDE DES COUPES

#### Vêtements de sport

CINTRÉE                      STANDARD                      DÉCONTRACTÉE

\_\_\_\_\_■\_\_\_\_\_

#### Équipements de conduite

AJUSTÉE                      STANDARD                      DÉCONTRACTÉE

\_\_\_\_\_■\_\_\_\_\_


# NOUVEAU CASQUE EXOME MODULAIRE

Conçu pour les conducteurs de 2 roues et de 3 roues

Le design du casque Exome est moderne et élégant, avec des caractéristiques subtiles et haut de gamme qui renforcent le style et améliorent les performances.

GRIS  
929190\_09

NOIR MAT  
929190\_93

- LÉGER 
- DOT ECE 2206 
- DESIGN MODULAIRE 

## CASQUES

UNISEXE



**NOUVEAU** Casque Can-Am Exome modulaire (DOT/ECE)

929190 • XS, S, M, L, XL, 2XL, 3XL	Noir mat (93), Gris (09)
------------------------------------	--------------------------

- |   |   |
|---|---|
| <p>Casque modulaire (DOT/ECE) avec coque en thermoplastique.</p> <ul style="list-style-type: none"><li>• Garantie limitée 4 ans.</li><li>• Coque de pointe en plastique composite.</li><li>• Casque modulaire.</li><li>• Verre antirayures.</li><li>• Compatible Pinlock® (vendu séparément.).</li><li>• Visière teintée supplémentaire incluse.</li><li>• Ventilation avec 1 ouverture au menton et 2 ouvertures sur le dessus du casque. L'air est acheminé jusqu'à l'extracteur arrière pour optimiser l'aération.</li><li>• 2 tailles de coque pour un ajustement et un confort améliorés.</li><li>• Jugulaire à détachement rapide.</li><li>• Compatible avec le port de lunettes.</li><li>• Prêt pour une utilisation avec un système de communication.</li><li>• Certification DOT/ECE 2206.</li></ul> | <p>Accessoires en option</p> <ul style="list-style-type: none"><li>• Pinlock® 70 #9290660000</li></ul> <p>Pièces de rechange</p> <ul style="list-style-type: none"><li>• Mousse intérieure #929188</li><li>• Mousses latérales #929189</li><li>• Visières #929191</li><li>• Visières solaires #929072</li></ul> |
|---|---|



# ACCESSIBILITÉ TOTALE

## Casques ouverts

Conçus pour plus de liberté et de visibilité. Offrant un large champ de vision, ils vous permettent de mieux profiter du paysage et de rester attentif à votre environnement. Ces casques élégants et ultra légers vous offrent un confort garanti.

### LÉGERS

Coque légère en plastique composite avancé. Agréables pour les trajets courts comme longs.

### CASQUES OUVERTS

Parfaits pour une accessibilité totale.

### CONFORT

Doublure ultraconfortable et lavable.



### NOIR MAT

929140\_93 (US), 929185\_93 (Europe)



## UNISEXE



### Casque ouvert Can-Am Exome (ECE)

**929185** (Europe) • XS, S, M, L, XL, 2XL, 3XL

Noir mat (93)

Parfait pour l'aventure, sur ou en dehors des pistes en conditions estivales.

- Coque de pointe en plastique composite.
- Visière teintée antirayures.
- Visière pare-soleil rétractable interchangeable.
- Visière aérodynamique fixe.
- Doublure ultraconfortable et lavable.
- Évents et évacuations d'air réglables.
- Certification ECE 2206.

Pièces de rechange disponibles :

- Visière solaire #929072
- Visière #929145
- Mousse intérieure #929188
- Mousses latérales #929148




# CASQUE ADVEX




## TECHNOLOGIES




Visière solaire rétractable



Aération



Style jet



Intégration comm

## AVANTAGES CLÉS



Excellente  
aération



Antibac



Certification DOT  
/ ECE 2206

## UTILISATION

Conducteurs  
actifs

Temps  
variable

## PERFORMANCES DU PRODUIT



Aération



Léger



Champ  
de vision



Casque Advex (DOT/ECE)

<b>929107</b> S, M, L, XL, 2XL, 3XL	Noir (90), Noir mat (93), Blanc (01)
--	---

- Casque ADVEX (DOT/ECE) à coque composite M-FORGE.
- Garantie limitée 4 ans.
  - Coque composite M-FORGE® légère.
  - Visière à grand champ de vision avec lentille antibuée Pinlock® Max Vision 120.
  - Visière solaire rétractable.
  - Compatible avec les lunettes de vue.
  - Événements d'extraction de l'humidité réglables.
  - Lampe LED latérale en option.
  - Système de communication intégré Mesh VIBE en option.
  - 2 tailles de coque et 4 tailles d'EPS pour un ajustement et un confort améliorés.
  - Jugulaire munie de crans à détachement rapide.
  - Coque recyclable pour un impact environnemental minimal.
- Forme aérodynamique pour réduire la fatigue du cou.
- 1635 g ± pour le grand modèle.
- Certification DOT et ECE 2206.
- Accessoires optionnels :
- Visière Pinlock® 120 #929142
- Pièces de rechange :
- Visière en verre simple 929110
  - Mousses latérales 929135
  - Mousse intérieure 929136
  - Protège-menton 929137
  - Mécanisme de protection du visage 929143
  - Coussinets d'oreilles amovibles 929146
  - Garniture arrière 929162



Casque Advex Jet (DOT/ECE)

<b>929106</b> XS, S, M, L, XL, 2XL, 3XL	Noir mat (93)
--	---------------

- Casque ADVEX Jet (DOT/ECE) à coque composite M-FORGE.
- Garantie limitée 4 ans.
  - Coque composite M-FORGE® légère.
  - Visière avec grand champ de vision.
  - Visière solaire rétractable.
  - Compatible avec les lunettes de vue.
  - Événements d'extraction de l'humidité réglables.
  - Lampe LED latérale en option.
  - Système de communication intégré Mesh VIBE en option.
  - 2 tailles de coque et 4 tailles d'EPS pour un ajustement et un confort améliorés.
  - Jugulaire munie de crans à détachement rapide.
- Coque recyclable pour un impact environnemental minimal.
- Forme aérodynamique pour réduire la fatigue du cou.
- 1 535 g ± pour le grand modèle.
- Certification DOT et ECE 2206.
- Pièces de rechange :
- Visière en verre simple 929109
  - Mousses latérales 929135
  - Mousse intérieure 929136
  - Protège-menton 929137
  - Mécanisme de protection du visage 929143
  - Coussinets d'oreilles amovibles 929146
  - Garniture arrière 929162



CASQUES

HOMME ET FEMME	2XS	XS	S	M	L	XL	2XL	3XL
Code de taille	01	02	04	06	09	12	14	16
Tête (pouces)	20 7⁄8-21 1⁄4	21 5⁄8-22	22 3⁄8-22 3⁄4	23 1⁄8-23 5⁄8	24-24 3⁄8	24 3⁄4-25 1⁄8	25 1⁄2-25 7⁄8	25 1⁄2-25 7⁄8
Tête (cm)	53-54	55-56	57-58	59-60	61-62	63-64	65-66	65-66

# VIBE SUR TOUS LES CASQUES

Désormais compatibles avec la plupart des casques BRP, le système de communication Vibe garantit des balades toujours plus agréables.



Le système de communication Vibe offre une connectivité et une polyvalence inégalées lors de vos trajets. Entièrement compatible avec la plupart des casques BRP, ce système de communication pourrait aussi bien être une extension de l'écosystème du véhicule. Il vous permet de discuter, d'écouter et de rouler confortablement toute la journée, même quand il fait froid !

## AVEZ-VOUS DÉJÀ ENTENDU PARLER DE VIBE ET DE L'APPLICATION BRP GO ?

À vos marques, prêts, partez ! Configurez et gérez le système de communication Vibe en moins de temps qu'il ne faut pour le dire dans l'application mobile gratuite BRP GO! Vous pouvez vérifier le niveau de la batterie, modifier les paramètres audio, et bien plus encore !

**CONNEXION EN UN CLIC  
AVEC LES AUTRES CONDUCTEURS**

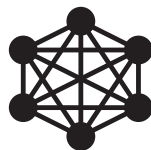
**SON PAR HARMAN/KARDON®**

**TAILLE UNIVERSELLE ET MONTAGE  
FACILE SANS OUTIL SUR LA PLUPART  
DES CASQUES BRP**

**TEMPS DE CONVERSATION INÉGALÉ  
JUSQU'À 12 HEURES (8 HEURES À 0 °F)**

**MESH INTERCOM OUVERT**

**ENTIÈREMENT COMPATIBLE  
AVEC LA PLUPART DES CASQUES**



**MESH INTERCOM  
OUVERT : ILLIMITÉ**



**MESH INTERCOM COLLECTIF :  
JUSQU'À 24 CONDUCTEURS**



**INTERCOM  
JUSQU'À 2 KM  
EN TERRAIN DÉGAGÉ**



**COMMANDE VOCALE  
MULTILINGUE**


# SYSTÈMES DE COMMUNICATION ET ACCESSOIRES

## DIVERS



### Système de communication universel Vibe par BRP

929105 • Taille unique	Noir mat (93)
<p>Système de communication universel Vibe avec qualité audio supérieure pour tous les casques BRP.</p> <ul style="list-style-type: none"><li>• Son par Harman Kardon®</li><li>• Mesh 2.0 : une fiabilité à toute épreuve compatible avec tous les dispositifs Mesh Sena¹.</li><li>• Capacité supérieure de la batterie : 8 heures de conversation à -18 °C</li><li>• Simplicité de connexion en un clic.</li><li>• Mesh Intercom™ offre une qualité audio supérieure.</li><li>• 1 antenne jusqu'à 1,6 km en terrain dégagé (la portée peut être affectée par les éléments extérieurs – topographie, arbre, neige, particules de neige, câble électrique, pluie, etc.).</li><li>• Dans Open Mesh, le protocole multicanal permet aux utilisateurs de basculer entre 9 canaux de communication.</li><li>• Commodité de l'accès à l'assistant numérique activé par la voix (« Hey Google »/« Hey Siri »).</li></ul>	
<ul style="list-style-type: none"><li>• Charge 30 % plus rapide.</li><li>• Interface pouvant s'utiliser avec des gants.</li><li>• Compatible avec tous les casques BRP.</li><li>• Garantie limitée 3 ans.</li></ul> <p>Pour des raisons de sécurité, la batterie ne peut pas être rechargée en roulant. Compte tenu des risques élevés inhérents au chargement d'une batterie, BRP a décidé de NE PAS autoriser cette action pour assurer la sécurité maximale de l'utilisateur.</p> <p>Pièces de rechange disponibles :</p> <ul style="list-style-type: none"><li>• Microphone #929132</li><li>• Enceintes #929133</li><li>• Kit Velcro et adhésifs #929152</li></ul>	



### Système de communication Vibe par BRP

929086 • Taille unique	Noir mat (93)
<p>Système de communication VIBE avec qualité audio supérieure pour le casque ADVEX.</p> <ul style="list-style-type: none"><li>• Haut-parleurs et micro haut de gamme, son par Harman Kardon®.</li><li>• Mesh 2.0 : une fiabilité à toute épreuve compatible avec tous les dispositifs Mesh Sena.</li><li>• Capacité supérieure de la batterie avec 8 heures de conversation à -18 °C et jusqu'à 15 heures en conditions estivales.</li><li>• Simplicité de connexion en un clic.</li><li>• Mesh Intercom™ offre une qualité audio supérieure.</li><li>• 2 antennes pour 1,6 km de portée visuelle.</li><li>• Dans Open Mesh, le protocole multicanal permet aux utilisateurs de basculer entre 9 canaux de communication.</li></ul>	
<ul style="list-style-type: none"><li>• Commodité de l'accès à l'assistant numérique activé par la voix (« Hey Google »/« Hey Siri »).</li><li>• Charge 30 % plus rapide.</li><li>• Interface pouvant s'utiliser avec des gants.</li><li>• Compatible avec tous les casques ADVEX.</li><li>• Compatible avec la commande au guidon Can-Am pour couper/réactiver le son, augmenter ou diminuer le volume et afficher des informations telles que l'état de la batterie.</li><li>• Garantie limitée 3 ans.</li></ul> <p>Pièces de rechange disponibles :</p> <ul style="list-style-type: none"><li>• Microphone #929132</li><li>• Enceintes #929133</li><li>• Kit Velcro et adhésifs #929152</li></ul>	



### Lampe LED intégrée au casque BRP

929085	Noir mat (93)
<ul style="list-style-type: none"><li>• Lampe LED en option pour la famille de casques Advex.</li><li>• Lampe utilitaire.</li><li>• Installation sans outils.</li><li>• 3 modes de puissance.</li><li>• 3 piles AAA (boîtier à installer dans le casque, piles non incluses).</li><li>• Utilise la batterie du système de communication Vibe.</li></ul> <ul style="list-style-type: none"><li>• Connexion du système Vibe.</li><li>• Marche/arrêt facile d'une seule main sans bouton (par simple ouverture/fermeture).</li><li>• Forte illumination, plus de 100 lumens.</li><li>• Certification ECE 22.06 pour le casque.</li></ul>	



# NOUVELLE COLLECTION 2025 D'ÉQUIPEMENTS DE CONDUITE



Veste en maille Can-Am  
pour homme

**NOIR**  
456069\_90



Veste en maille Can-Am  
pour femme

**GRIS**  
456070\_09



Veste en maille  
Can-Am pour  
homme

**GRIS**  
456069\_09



Veste en maille Can-Am  
pour femme

**NOIR**  
456070\_90

# PANTALONS ET VESTES DE CONDUITE

## HOMME



### Nouveau Veste en maille Can-Am pour homme CE/UKCA

456069 • S, M, L, XL, 2XL, 3XL | Noir (90), Gris (09)

Veste en maille pour homme conçue pour offrir confort, durabilité et aération supérieure sans compromettre la protection.  
Certifiée CLASSE A selon la norme EN 17092-4:2020  
Certification CE (conformité avec les exigences européennes en matière de sécurité, de santé et de protection de l'environnement)  
Certification UKCA (marquage d'évaluation de la conformité au Royaume-Uni).

### AVANTAGES CLÉS



Excellente aération



Mobilité extensible



Renforcé

- Tissu principal : 100 % polyester Invista Cordura®.
- Panneaux en mailles : 100 % polyester.
- Coupe : ajustée.
- Protections SAS-TEC® CE niveau 1 (épaules et coudes inclus).
- La position des protections au niveau du coude peut être ajustée pour un confort optimisé pendant la conduite.
- Protection dorsale vendue séparément.
- Manches préformées.
- Détails et logos réfléchissants.
- Système d'attache des pantalons.
- Poignets, bras et tailles réglables.
- Trois poches zippées.
- Glissière à double curseur à l'avant.
- Glissières YKK®.

## FEMME



### Nouveau Veste en maille Can-Am pour femme CE/UKCA

456070 • XS, S, M, L, XL, 2XL | Noir (90), Gris (09)

Veste en maille protective pour femme conçue pour offrir confort, durabilité et aération supérieure sans compromettre la protection.  
Certifiée CLASSE A selon la norme EN 17092-4:2020  
Certification CE (conformité avec les exigences européennes en matière de sécurité, de santé et de protection de l'environnement)  
Certification UKCA (marquage d'évaluation de la conformité au Royaume-Uni).

### AVANTAGES CLÉS



Excellente aération



Mobilité extensible



Renforcé

- Tissu principal : 100 % polyester Invista Cordura®.
- Panneaux en mailles : 100 % polyester.
- Coupe : ajustée.
- Manches préformées.
- Protections SAS-TEC® CE niveau 1 (épaules et coudes inclus).
- La position des protections au niveau du coude peut être ajustée pour un confort optimisé pendant la conduite.
- Protection dorsale vendue séparément.
- Détails et logos réfléchissants.
- Système d'attache des pantalons.
- Poignets, bras et tailles réglables.
- Deux poches zippées.
- Glissière à double curseur à l'avant.
- Glissières YKK®.





CE UK  
CA

## NOUVEAU Veste Metropolis Aesir pour homme CE/UKCA WP

456030 • S, M, L, XL, 2XL, 3XL | Noir (90)

Veste pour les trajets du quotidien.

### AVANTAGES CLÉS



Étanche



Respirante



Légère

- Certifié CLASSE A selon la norme EN 17092-4:2020.
- Certification CE (conformité avec les exigences européennes en matière de sécurité, de santé et de protection de l'environnement).
- Certification UKCA (marquage d'évaluation de la conformité au Royaume-Uni).
- Fibre de polyuréthane, 3 % élasthanne, 1 % fibre de carbone.
- Tissu Schoeller® avec technologie de membrane c\_change® pour une gestion dynamique de l'humidité. Plus vous bougez, plus votre veste respire.
- Tissu imperméable (10 000 mm) et respirant (6 000 g/m²).
- Renfort SAS-TEC Flex amovible au niveau du coude et de l'épaule (renfort dorsal vendu séparément).
- Tissu principal : 70 % nylon, 26 % fibre de polyuréthane, 3 % élasthanne, 1 % fibre de carbone.
- La position du renfort peut être ajustée à l'intérieur de sa poche pour une protection optimale pendant la conduite.
- Fermeture à glissière centrale YKK AquaGuard® sur le devant et poche latérale.
- Six poches à l'avant.
- Ajustement au niveau de l'ourlet inférieur avec cordon et verrouillage du cordon.
- Rabat avant avec fermeture magnétique.
- Poche intérieure pour téléphone portable.
- Poignets élastiques à l'intérieur et patte de réglage aux poignets.
- Garnitures noires réfléchissantes au devant et au dos.
- Coutures entièrement étanches.



CE UK  
CA

## Sweat à capuche pour homme Metropolis Loki, homologation CE/UKCA

454926 • S, M, L, XL, 2XL, 3XL | Noir (90)

Sweat à capuche de protection pour homme avec fermeture éclair intégrale.

Certifié CLASSE A selon la norme EN 17092-4:2020.

Certification CE (conformité avec les exigences européennes en matière de sécurité, de santé et de protection de l'environnement).

Certification UKCA (marquage d'évaluation de la conformité au Royaume-Uni).

### AVANTAGES CLÉS



Déperlant



Matériau renforcé



Esthétique « lifestyle »

- Tissu principal : 86 % nylon, 14 % élasthanne.
- Membrane de protection TPU transparente.
- Tissu intérieur doublé avec micromolleton.
- Déperlant.
- Résistant au vent.
- Tissu résistant à l'abrasion aux coudes et aux épaules.
- Renfort SAS-TEC Flex amovible inclus au niveau des coudes et des épaules (renfort dorsal vendu séparément).
- La position de la protection peut être ajustée à l'intérieur de la poche de protection au niveau du coude.
- Fermeture à glissière principale revêtue de PU.
- Capuche ajustable avec fermeture à pression qui reste en place pendant la conduite.
- Poches pour les mains avec fermeture à glissière revêtue de PU.
- Poche intérieure avec fermeture Velcro.
- Ajustement au niveau de l'ourlet inférieur avec cordon et verrouillage du cordon.
- Patte de réglage aux poignets.
- Garnitures réfléchissantes noires au niveau des coudes et dans le dos.



## FEMME



CE UK  
CA

### Sweat à capuche pour femme Metropolis Loki, homologation CE/UKCA

288034 • XS, S, M, L, XL, 2XL | Noir (90)

Sweat à capuche de protection pour femme avec fermeture éclair intégrale. Certifié CLASSE A selon la norme EN 17092-4:2020. Certification CE (conformité avec les exigences européennes en matière de sécurité, de santé et de protection de l'environnement). Certification UKCA (marquage d'évaluation de la conformité au Royaume-Uni).

#### AVANTAGES CLÉS



Déperlant



Matériau renforcé



Esthétique « lifestyle »

- Tissu principal : 86 % nylon, 14 % élasthanne.
- Tissu intérieur doublé avec micromolleton.
- Membrane de protection PU transparente.
- Déperlant.
- Résistant au vent.
- Tissu résistant à l'abrasion aux coudes et aux épaules.
- Renfort SAS-TEC Flex amovible inclus au niveau des coudes et des épaules (renfort dorsal vendu séparément).
- Fermeture à glissière principale revêtue de PU.
- Capuche ajustable avec fermeture à pression qui reste en place pendant la conduite.
- Poches pour les mains avec fermeture à glissière.
- Ajustement au niveau de l'ourlet inférieur avec cordon et verrouillage du cordon.
- Poignet intérieur extensible avec trou pour le pouce.
- Garnitures réfléchissantes iridescentes au niveau des coudes et dans le dos.



CE UK  
CA

### Veste Annick pour femme CE/UKCA

440966 • XS, S, M, L, XL  
440974 • X, 1X, 2X

Anthracite (07),  
Gris chaud (15)

Veste pour femme en textile souple avec inserts en cuir. Certification CE (exigences de l'UE en matière de sécurité, de santé et de protection de l'environnement) de classe A. Certification UKCA (marquage d'évaluation de la conformité au Royaume-Uni).

#### AVANTAGES CLÉS



Excellente aération



Mobilité extensible



Renforcé

- Tissu principal : 88 % nylon, 12 % élasthanne.
- Insert matelassé : 100 % cuir.
- Panneaux en maille respirante et extensible au niveau des aisselles et sur les côtés.
- Renfort SAS-TEC Flex amovible au niveau du coude et de l'épaule (renfort dorsal vendu séparément).
- Col et poignets réglables.
- 2 poches latérales extérieures.
- Col Café avec fermeture à bouton-pression.
- Bras préformés.

## CE ET SAS-TEC

### CERTIFICATIONS CE

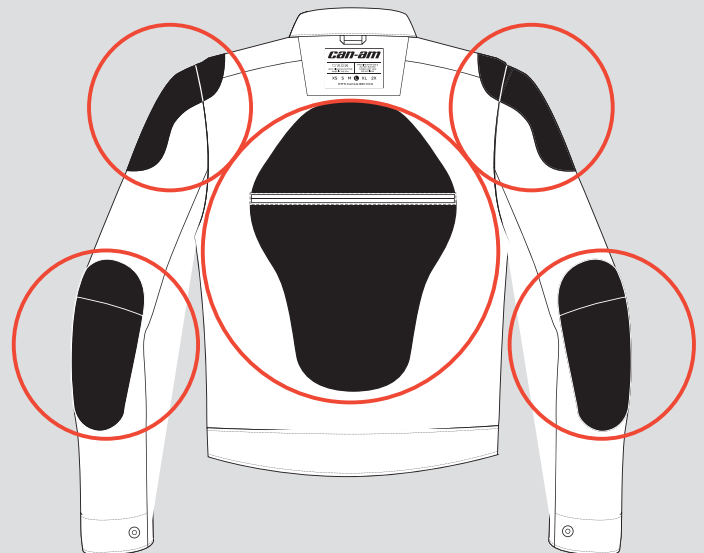
Soyons honnêtes, il peut être complexe de se procurer des vêtements et des équipements qui vous protégeront sur la route. Avec une grande variété de lois, de certifications et de systèmes d'évaluation différents, tout peut très vite devenir très confus.

Cependant, vous pouvez rouler en toute confiance lorsque vous voyez le symbole CE sur votre équipement Can-Am. Ces produits ont subi des tests importants et répondent aux exigences strictes nécessaires pour obtenir cette certification.

Tous nos articles certifiés CE ont passé les tests suivants : résistance à l'abrasion par impact, résistance à la déchirure, résistance des coutures, tests de lavage et tests chimiques.

Ainsi, lorsque vous voyez la marque CE sur votre équipement Can-Am, vous pouvez rouler l'esprit tranquille en sachant que votre équipement vous protège.

CE



### PROTECTIONS SAS-TEC

Nos vestes de conduite comprennent des protections SAS-TEC amovibles au niveau des épaules et des coudes, ainsi qu'une zone pour une protection dorsale (vendue séparément).

Les protections SAS-TEC sont des amortisseurs à profil bas, modulaires et, surtout, très efficaces.

## UNISEXE



### Protections amovibles pour les hanches (paire)

**488102** • Taille unique

Noir (90)

Protections amovibles pour les hanches (paire).  
Nous recommandons ces protections pour les hanches.

- CE Niveau 1.
- Souple et léger.

- Pratiquement invisible sous les vêtements.
- Amovible, lavable à la main et utilisable après un impact.
- Vendu par paire.
- **Coupe :**  
• Hanches de pantalon pour homme et femme.



### Protections KCAAir amovibles à velcro (paire)

**456073** • Taille unique

Noir (90)

SC-1 / KCAAir Velcro.

Nous recommandons ces protections pour une utilisation au niveau des épaules, des coudes et des genoux.

- CE Niveau 1.
- Souple et léger.
- Pratiquement invisible sous les vêtements.
- Amovible, lavable à la main et utilisable après un impact.
- Vendu par paire.



### Protection dorsale amovible (unité)

**488098** • L

Noir (90)

Protection dorsale amovible (unité).  
Protection dorsale centrale.

- CE Niveau 1.
- Pratiquement invisible sous les vêtements.

- Amovible, lavable à la main et utilisable après un impact.
- Vendu à l'unité.

- **Coupe :**  
• Toutes les vestes pour homme et femme.



### Protections KCAAir amovibles à velcro (paire)

**488097** • Taille unique

Noir (90)

SC-1 / KA.

Nous recommandons ces protections pour une utilisation au niveau de l'épaule, du coude et du genou.

- CE Niveau 1.
- Souple et léger.
- Pratiquement invisible sous les vêtements.
- Amovible, lavable à la main et utilisable après un impact.
- Vendu par paire.

- **Coupe :**  
• Épaule/coude et genou pour homme.  
• Épaule et genou pour femme.

## FEMME



### Protecteurs KCAAir amovibles (paire)

**456047** • Taille unique

Noir (90)

SC-1 / KCAAir Velcro.

Nous recommandons ces protections pour les coudes, les épaules ou les genoux.

- CE Niveau 1.
- Souple et léger.
- Pratiquement invisible sous les vêtements.
- Amovible, lavable à la main et utilisable après un impact.
- Vendu par paire.



### Protecteurs KCAAir amovibles (paire)

**488099** • Taille unique

Noir (90)

SC-1 / EA.

Nous recommandons ces protections pour coudes.

- CE Niveau 1.
- Souple et léger.
- Pratiquement invisible sous les vêtements.
- Amovible, lavable à la main et utilisable après un impact.
- Vendu par paire.

- **Coupe :**  
• Coude pour femme.

# GANTS

	GANTS ÉTANCHES ODYSSEY POUR HOMME	GANTS EN CUIR METROPOLIS POUR HOMME	GANTS ÉTANCHES ODYSSEY POUR FEMME	GANTS EN CUIR POUR FEMME
Niveau d'étanchéité	●●●●●	○●○●○●	●●●●●	○●○●○●
Aération	●○●○●	●●●○●	●○●○●	●●●○●
Renfort	●●●●○	●●●●○	●●●●○	●●●○●
Niveau d'isolation	●●●●○	●○●○●	●●●●○	●○●○●
Tailles	S À 3XL	XS À 3XL	XS À XL	XS À XL

## HOMME



### NOUVEAU Gants étanches Odyssey pour homme CE/UKCA

288072 • S, M, L, XL, 2XL, 3XL      Noir (90)

Les gants Odyssey de Can-Am sont conçus avec une membrane Sympatex 100 % étanche, imperméable au vent et à l'humidité, avec un isolant Primaloft léger pour vous permettre de rester au chaud et au sec toute la journée.

- Contenu : 50 % polyester, 40 % nylon, 10 % polyuréthane.
- Membrane étanche Sympatex®.
- Certifié CE niveau 1 KP.
- DWR C0.
- Isolant Primaloft GOLD 60 g sur le dos de la main.
- Protection D30® pré-incurvée pour les phalanges.
- Index et pouce compatibles avec les écrans tactiles.
- Segment pour nettoyer la visière sur l'index.
- Éléments réfléchissants sur les articulations proximales.

## FEMME



### NOUVEAU Gants étanches Odyssey pour femme CE/UKCA

288045 • XS, S, M, L, XL      Noir (90)

Les gants Odyssey de Can-Am sont conçus avec une membrane Sympatex® 100 % étanche, imperméable au vent et à l'humidité, avec un isolant Primaloft® léger pour vous permettre de rester au chaud et au sec toute la journée.

- Contenu : 50 % polyester, 40 % nylon, 10 % polyuréthane.
- Membrane étanche Sympatex®.
- Certifié CE niveau 1 KP.
- DWR C0.
- Isolant Primaloft® GOLD 60 g sur le dos de la main.
- Protection D30® pour les phalanges, certifiée CE.
- Index et pouce compatibles avec les écrans tactiles.
- Segment pour nettoyer la visière sur l'index.
- Éléments réfléchissants sur les articulations proximales.
- Patron et coupe spécifique pour les femmes.

# TECHNOLOGIE D30

Les matériaux D30 sont conçus pour absorber et dissiper l'énergie en réponse à un choc. Cela signifie que vous pouvez conduire, travailler et « envoyer » autant que vous le souhaitez en toute liberté et confiance.



## HOMME



CE UK  
CA

### Gants en cuir Metropolis pour homme

288071 • XS, S, M, L, XL, 2XL, 3XL | Noir (90)

Nous vous présentons nos gants en cuir Can-Am Onroad pour homme, conçus pour le style et la sécurité. Fabriqués en cuir de chèvre de qualité supérieure, ces gants offrent un confort optimal tout en protégeant efficacement vos mains sur la route.

- Cuir de chèvre de grain supérieur.
- Protection des articulations en TPR à coque rigide ; CE NIVEAU 1 + ARTICULATION.
- Patte de réglage aux poignets.
- Pièces extensibles au niveau des doigts et du haut de la main pour une meilleure dextérité.
- Doublure en maille tricotée.
- Cuir perforé pour une meilleure respirabilité.

## FEMME



CE UK  
CA

### Gants en cuir pour femme

288044 • XS, S, M, L, XL | Noir (90),  
Gris chaud (15)

Nous vous présentons nos gants en cuir Can-Am Onroad pour femme, conçus pour le style et la sécurité. Fabriqués en cuir de chèvre de qualité supérieure, ces gants offrent un confort optimal tout en protégeant efficacement vos mains sur la route.

Caractéristiques et technologies :

- Cuir de chèvre de grain supérieur.
- Protection CE Niveau 1.
- Index et pouce adaptés pour une utilisation sur écran tactile.
- Articulations, paume et pouce rembourrés.
- Panneaux extensibles au niveau des jointures.
- Manchette de poignet ultracourte.
- Doigts sans doublure pour une meilleure dextérité et une meilleure prise en main.
- Perforations aux doigts et aux fourchettes.




## GANTS (mesurez la largeur de la paume)

### UNISEXE

	XS	S	M	L	XL	2XL	3XL
Code de taille	02	04	06	09	12	14	16
Paume (pouces)	3	3 ¼	3 ½	4	4 ½	5	5 ½
Paume (cm)	7 ½	8	9 ½	10	11 ½	13	14

# NOUVEAU : VESTE ET SURPANTALON ÉTANCHES CAN-AM SEIL LITE



Manteau Seil Lite Can-Am  
unisexe

**NOIR**

456072\_90



Surpantalon Seil Lite Can-Am  
unisexe

**NOIR**

442457\_90

# VÊTEMENTS DE PLUIE

UNISEXE



## Nouveau Veste étanche unisexe Can-Am Seil Lite

456072 • S, M, L, XL, 2XL, 3XL | Jaune haute visibilité (26)

Veste unisexe légère de protection contre les éléments, simple mais soigneusement conçue et magnifiquement réalisée. Imperméable à 100 %.

Coupe intelligente : peut être passée au-dessus de vos vêtements de conduite habituels, taillée comme il se doit.

- Matériau principal : 100 % polyester.
- Coupe : Relax.
- Imperméable/résistante : Membrane 10K/3K à 2,5 couches.
- Matériau haute visibilité sur les manches.
- Coutures entièrement étanches.
- Fermeture avant à double patte avec glissière à un curseur.
- Capuche réglable et repliable (dans le col).
- Détails et logo réfléchissants.
- Poignets élastiques avec bande antidérapante en silicone.
- Panneau d'aération dans le dos.
- Ourlet ajustable.
- Légère.
- Coupe unisexe pour une utilisation par dessus les vêtements.
- Une taille en dessous pour les femmes.



## Kit unisexe Can-Am Oh Sh\*t

440979 • XS, S, M, L, XL, 2XL, 3XL | Noir (90)

Ensemble de pluie d'urgence unisexe Can-Am.

Combinaison de pluie deux pièces.

- 100 % PES (polyéthersulfone).
- Fermeture à glissière étanche.
- Ajustement possible au niveau du cou pour éviter la pénétration d'eau.
- Taille haute élastiquée.
- Fermeture à glissière au niveau de la jambe pour un enfilage aisé.
- Sac de rangement pour veste et pantalon.
- Imprimé réfléchissant Can-Am sur la poitrine et le bras.



## Nouveau Surpantalonn étanche unisexe Can-Am Seil Lite

442457 • XS, S, M, L, XL, 2XL, 3XL | Noir (90)

Surpantalonn unisexe léger de protection contre les éléments, simple mais soigneusement conçu et magnifiquement réalisé. Imperméable à 100 %.

Coupe intelligente : peut être passée au-dessus de vos vêtements de conduite habituels, taillée comme il se doit.

- Matériau principal : 100 % polyester.
- Coupe : Relax.
- Étanche : Membrane 10K/3K à 2,5 couches.
- Taille élastiquée avec bande antidérapante en silicone tout le long.
- Bande antidérapante au niveau de l'ourlet inférieur.
- Coutures entièrement étanches.
- Logo réfléchissant.
- Ourlet avec ouverture par glissière.
- Brides extensibles.
- Légère.
- Coupe unisexe pour une utilisation par dessus les vêtements.
- Une taille en dessous pour les femmes.

# VÊTEMENTS DE SPORT



T-shirt 73 T Can-Am  
pour homme  
**NOIR**  
288276\_90



Sweat-shirt à col rond  
1973 Signature  
pour femme  
**NOIR**  
288352\_90



Casquette unisexe  
Can-Am 1973 Signature  
**ROUGE**  
288112\_30



T-shirt Can-Am  
Heritage pour femme  
**ROSE**  
288285\_36

Sweat à capuche  
1973 Signature  
pour homme  
**GRIS CHINÉ**  
288354\_27



Bandana unisexe  
Can-Am 1973 Signature  
**LIE DE VIN**  
288281\_32



T-shirt Can-Am Loyal  
pour femme  
**BLANC**  
288150\_01



T-Shirt 1973 Signature  
pour femme  
**BLANC**  
288284\_01



Surchemise écossaise  
Can-Am pour homme  
**VERT MILITAIRE**  
288163\_77

# VÊTEMENTS DE SPORT — SIGNATURE

## HOMME



### Sweat à capuche Can-Am Emblem pour homme

**288242** • S, M, L, XL, 2XL, 3XL    Noir (90), Sable (03)

Sweat à capuche Signature pour homme avec logo Can-Am et lignes emblématiques à l'avant.

- 60 % coton, 40 % polyester.
- Coupe : Standard.
- Bords-côtes aux poignets et à l'ourlet.
- Poche kangourou.



### Sweat à col rond Can-Am Emblem pour homme

**288241** • S, M, L, XL, 2XL, 3XL    Noir (90), Gris chiné (27)

Sweat à col rond pour homme avec logo Can-Am et lignes emblématiques à l'avant.

- 60 % coton, 40 % polyester.
- Coupe : Standard.
- Bords-côtes aux poignets et à l'ourlet.



### T-shirt Can-Am Emblem pour homme

**288148** • S, M, L, XL, 2XL, 3XL    Noir (90), Gris chiné (27), Sable (03)

T-Shirt pour homme avec logo Can-Am et lignes emblématiques à l'avant.

- 60 % coton, 40 % polyester.
- Coupe : Standard.
- Col côtelé.

## FEMME



### Sweat à capuche Can-Am Emblem pour femme

**288244** • XS, S, M, L, XL, 2XL    Vert militaire (77), Noir (90)

Sweat à capuche pour femme avec logo Can-Am et lignes emblématiques à l'avant.

- 60 % coton, 40 % polyester.
- Coupe : Cintrée.
- Bords-côtes aux poignets et à l'ourlet.



### Sweat à col rond Can-Am Emblem pour femme

**288243** • XS, S, M, L, XL, 2XL    Noir (90), Lie de vin (32)

Sweat à col rond pour femme avec logo Can-Am et lignes emblématiques à l'avant.

- 60 % coton, 40 % polyester.
- Coupe : Cintrée.
- Bords-côtes aux poignets et à l'ourlet.



### T-shirt Can-Am Emblem pour femme

**288187** • XS, S, M, L, XL, 2XL    Noir (90), Sable (03)

T-Shirt Signature pour femme avec logo Can-Am et lignes emblématiques à l'avant.

- 60 % coton, 40 % polyester.
- Coupe : Cintrée.
- Col côtelé.



### Casquette Can-Am Emblem pour homme

<b>288142</b> • Taille unique	Vert militaire (77), Noir (90), Bordeaux (35), Gris chiné (27)
-------------------------------	---

Casquette Emblem avec logo Can-Am et lignes emblématiques à l'avant.

- 100 % coton
- Logo Can-Am brodé sur le devant.
- Bande intérieure et étiquette visible à l'arrière de marque Can-Am.
- Patte de fermeture à l'arrière.



### Sweat à capuche 1973 Signature pour homme

<b>288354</b> • S, M, L, XL, 2XL, 3XL	Noir (90), Gris chiné (27)
---------------------------------------	----------------------------

Sweat à capuche Signature pour homme avec logo Can-Am et 1973.

- 60 % coton, 40 % polyester.
- Coupe : Standard.
- Bords-côtes aux poignets et à l'ourlet.
- Poche kangourou.
- Logo Can-Am au centre sur le devant et 1973 imprimé en travers du panneau central de la capuche.
- Petite étiquette brodée sur la poche kangourou.



### Sweat-shirt à col rond 1973 Signature pour homme

<b>288353</b> • S, M, L, XL, 2XL, 3XL	Noir (90)
---------------------------------------	-----------

Sweat à col rond Signature pour homme avec logo Can-Am et 1973.

- 60 % coton, 40 % polyester.
- Coupe : Standard.
- Bords-côtes aux poignets et à l'ourlet.
- Logo Can-Am à l'avant et petit 1973 imprimé à l'arrière sur le cou.
- Petite étiquette brodée à l'avant.



### T-Shirt manche longue 1973 Signature pour homme

<b>288355</b> • S, M, L, XL, 2XL, 3XL	Noir (90)
---------------------------------------	-----------

T-shirt décontracté manche longue Signature pour homme avec logo Can-Am et 1973.

- 60 % coton, 40 % polyester.
- Coupe : Standard.
- Bords-côtes aux poignets et à l'ourlet.
- Logo Can-Am à l'avant et petit 1973 imprimé sur la manche droite.
- Petite étiquette brodée à l'avant.



### NOUVEAU T-shirt 1973 Signature pour homme

<b>288278</b> • S, M, L, XL, 2XL, 3XL	Noir (90), Rouge (30), Blanc (01)
---------------------------------------	--------------------------------------

T-shirt décontracté Signature pour homme avec logo Can-Am et 1973.

- 60 % coton, 40 % polyester.
- Coupe : Standard.
- Bords-côtes aux poignets et à l'ourlet.
- Logo Can-Am à l'avant et petit 1973 imprimé sur la manche droite.
- Petite étiquette brodée à l'avant.

## FEMME



### Sweat à capuche 1973 Signature pour femme

**288351** • XS, S, M, L, XL      Noir (90), Lie de vin (32)

Sweat à capuche confortable avec Logo Can-Am sur le devant.

- 60 % coton, 40 % polyester.
- Coupe : Cintrée.
- Bords-côtes aux poignets et à l'ourlet.
- Poche kangourou.
- Logo Can-Am au centre sur le devant et 1973 imprimé en travers du panneau central de la capuche.
- Petite étiquette brodée sur la poche kangourou.



### Sweat-shirt à col rond 1973 Signature pour femme

**288352** • XS, S, M, L, XL      Noir (90)

Sweat à col rond Signature pour femme avec logo Can-Am et 1973.

- 60 % coton, 40 % polyester.
- Coupe : Cintrée.
- Bords-côtes aux poignets et à l'ourlet.
- Logo Can-Am à l'avant et petit 1973 imprimé à l'arrière sur le cou.
- Petite étiquette brodée à l'avant.



### NOUVEAU T-shirt 1973 Signature pour femme

**288284** • XS, S, M, L, XL, 2XL      Noir (90), Rose (36)

T-shirt décontracté Signature pour femme avec logo Can-Am et 1973.

- 60 % coton, 40 % polyester.
- Coupe : Cintrée.
- Bords-côtes aux poignets et à l'ourlet.
- Logo Can-Am à l'avant et petit 1973 imprimé sur la manche droite.
- Petite étiquette brodée à l'avant.

## UNISEXE



### Casquette unisex Can-Am 1973 Signature

**288112** • Taille unique      Vert militaire (77), Noir (90), Gris (09), Rouge (09), Lie de vin (32)

Casquette incurvée Signature.

- 100 % coton.
- Écusson Can-Am brodé sur le devant.
- Fermeture à bouton-pression à l'arrière avec petite étiquette Can-Am.



### Bonnet camouflage réversible unisex Can-Am

**288160** • Taille unique      Vert militaire (77), Noir (90), Gris (09)

Bonnet 2-en-1 réversible avec notre nouveau motif tricoté hexagonal camouflage.

- 95 % acrylique, 4 % nylon, 1 % élasthanne.
- Hypoallergénique.
- Petite étiquette Can-Am repliée à l'avant.
- Logo Can-Am brodé à l'avant.

# VÊTEMENTS DE SPORT — VÊTEMENTS À PORTER AU QUOTIDIEN

## HOMME



### Surchemise écossaise Can-Am pour homme

**288163** • S, M, L, XL, 2XL, 3XL | Vert militaire (77)

Surchemise écossaise en micromolleton parfaite pour les journées plus froides.

- 100 % coton, polaire 100 % polyester.
- Coupe : Décontractée.
- Ouverture avant avec logo gravé et 4 boutons.
- Tissu en chevrons lié à la micro-polaire.
- Empiècement arrière et poche poitrine coupés en biais pour plus d'extensibilité.
- Deux poches latérales et deux poches poitrine.
- Petit logo Can-Am brodé sur la poche avant gauche.
- Boucle de suspension centrée sur l'empiècement arrière.



### Chemise en flanelle à carreaux Can-Am pour homme

**288165** • S, M, L, XL, 2XL, 3XL | Sable (03)

Chemise en flanelle à carreaux confortable, parfaite pour toutes les aventures !

- 100 % coton
- Coupe : Standard.
- Ouverture avant avec logo gravé et 4 boutons.
- Poche poitrine gauche avec petit logo Can-Am brodé.
- Empiècement arrière, poche poitrine et pièces aux coudes en tissu contrasté pour plus de durabilité.



### T-shirt Can-Am Loyal pour homme

**288152** • S, M, L, XL, 2XL, 3XL | Noir (90), Gris chiné (27)

T-shirt décontracté pour homme avec graphique et citation Can-Am imprimée au dos.

- 60 % coton, 40 % polyester.
- Coupe : Standard.
- Col côtelé.
- Petit logo Can-Am sur le côté gauche de la poitrine et motif au dos.



### NOUVEAU T-Shirt Can-Am All Terrain pour homme

**288184** • S, M, L, XL, 2XL, 3XL | Noir (90), Gris chiné (27)

T-shirt décontracté pour homme avec graphique et écusson Can-Am.

- Uni : 60 % coton, 40 % polyester.
- Gris chiné : 97 % coton, 3 % polyester
- Coupe : Standard.
- Col côtelé.
- Petit motif sur le côté gauche de la poitrine et motif au dos.
- Petite étiquette brodée à l'avant.



### T-shirt Can-Am DNA pour homme

**288173** • S, M, L, XL, 2XL, 3XL | Vert militaire (77), Noir (90)

T-shirt Can-Am pour homme avec graphique, parfait à porter au quotidien.

- 60 % coton, 40 % polyester.
- Coupe : Standard.
- Col côtelé.
- Grand motif Can-Am à l'avant.



### NOUVEAU T-shirt Can-Am Legacy pour homme

**288279** • S, M, L, XL, 2XL, 3XL | Anthracite chiné (29), Blanc (01)

T-shirt décontracté pour homme avec graphique Can-Am rétro à l'avant.

- 60 % coton, 40 % polyester.
- Coupe : Standard.
- Col côtelé.
- Petite étiquette brodée à l'avant.

## HOMME



### NOUVEAU T-shirt Can-Am '73 pour homme

**288276** • S, M, L, XL, 2XL, 3XL | Noir (90)

T-shirt décontracté pour homme avec logo 73 Can-Am à l'avant.

- 60 % coton, 40 % polyester.
- Coupe : Standard.
- Col côtelé.
- Petite étiquette brodée à l'avant.



### NOUVEAU T-shirt Can-Am Heritage pour homme

**288275** • S, M, L, XL, 2XL, 3XL | Noir (90), Gris chiné (27)

T-shirt décontracté pour homme avec graphique et motif Heritage au dos.

- Uni : 60 % coton, 40 % polyester.
- Gris chiné : 97 % coton, 3 % polyester.
- Coupe : Standard.
- Col côtelé.
- Petit logo Can-Am sur le côté gauche de la poitrine et motif au dos.
- Petite étiquette brodée à l'avant.

## FEMME



### T-shirt Can-Am Loyal pour femme

**288150** • XS, S, M, L, XL, 2XL | Noir (90), Blanc (01)

T-shirt décontracté pour femme avec graphique et citation Can-Am imprimée au dos.

- 60 % coton, 40 % polyester.
- Coupe : Cintrée.
- Col côtelé.
- Petit logo Can-Am sur le côté gauche de la poitrine et motif au dos.

## FEMME



### NOUVEAU T-shirt Can-Am '73 pour femme

**288286** • XS, S, M, L, XL, 2XL | Noir (90)

T-shirt décontracté pour femme avec logo 73 Can-Am à l'avant.

- 60 % coton, 40 % polyester.
- Coupe : Cintrée.
- Col côtelé.
- Petite étiquette brodée à l'avant.



### NOUVEAU T-shirt Can-Am Heritage pour femme

**288285** • XS, S, M, L, XL, 2XL | Noir (90), Rose (36)

T-shirt décontracté pour femme avec graphique et motif Heritage au dos.

- 60 % coton, 40 % polyester.
- Coupe : Cintrée.
- Col côtelé.
- Petit logo Can-Am sur le côté gauche de la poitrine et motif au dos.
- Petite étiquette brodée à l'avant.



### Manches longues Performance pour femme

**288021** • XS, S, M, L, XL, 2XL | Noir (90), Violet (40)

T-shirt manches longues Performance pour femme.

- Évacuation de l'humidité.
- Coupe : Standard.
- Protection UPF 40.
- Panneau en maille sur la poitrine et dans le dos pour une meilleure respirabilité.
- Imprimé Can-Am sur la manche droite.



### Casquette ajustable unisexe Can-Am Racing

**288080** • Taille unique      Noir (90), Anthracite (07)

Casquette Can-Am Racing.

- 100 % coton.
- Logo Can-Am sur le devant.
- Inspiration racing.
- Fermeture à bouton-pression à l'arrière avec petite étiquette Can-Am.



### NOUVEAU Casquette incurvée unisexe Can-Am Heritage

**288264** • Taille unique      Noir (90)

Casquette incurvée classique avec écusson Can-Am sur le devant.

- Contenu : 100 % coton.
- Casquette à 5 panneaux.
- Écusson Heritage brodé sur le devant.
- Bande intérieure de marque Can-Am.
- Patte de fermeture à l'arrière.



### NOUVEAU Bandana unisexe Can-Am 1973 Signature

**288281** • Taille unique      Noir (90), Lie de vin (32)

Notre bandana est un accessoire réjouissant, parfait pour les conducteurs audacieux ! Il deviendra votre nouvel essentiel de conduite.

- 100 % coton
- Dimensions : 24" x 24"
- Peut être porté de différentes façons.
- Imprimé en damier, logo Can-Am et 1973 imprimés.



### Casquette plate Can-Am unisexe

**288113** • Taille unique      Noir (90)

Casquette plate avec motif Can-Am sérigraphié sur le devant.

- Fermeture à bouton-pression à l'arrière avec petite étiquette Can-Am.



### Casquette plate Can-Am DNA unisexe

**288114** • Taille unique      Noir (90), Gris (09)

Casquette plate avec motif Can-Am DNA sérigraphié sur le devant.

- Fermeture à bouton-pression à l'arrière avec petite étiquette Can-Am.



### Casquette en maille plate Can-Am Loyal unisexe

**288143** • Taille unique      Vert militaire (77), Noir (90)

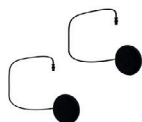
Casquette en maille unisexe avec visière plate.

- 100 % coton, maille 100 % polyester.
- Respirante.
- Casquette réglable avec fermeture à bouton-pression à l'arrière.
- Écusson sur le devant, au centre.
- Petite étiquette Can-Am au dos.



# PIÈCES DE RECHANGE

## communication



### Oreillettes Vibe

929133 • Taille unique	Noir (90)
------------------------	-----------

- Compatible avec le système de communication Vibe de BRP



### Kit velcro Vibe

929152 • Taille unique	Noir (90)
------------------------	-----------

- Velcro de rechange pour l'application Vibe



### Microphone Vibe

929132 • Taille unique	Noir (90)
------------------------	-----------

- Compatible avec le système de communication Vibe de BRP

## Advex



### Visière en verre simple Advex Jet

929109 • Taille unique	Transparent (00)
------------------------	------------------

- Compatible avec la famille de casques Advex.



### Visière en verre simple Advex

929110 • Taille unique	Transparent (00)
------------------------	------------------

- Compatible avec la famille de casques Advex.



### Mousses latérales été Advex

929135 • XS, S, M, L, XL, 2XL, 3XL	Gris (09)
------------------------------------	-----------

- Compatible avec la famille de casques Advex.



### Mousse intérieure été Advex

929136 • XS, S, M, L, XL, 2XL, 3XL	Gris (09)
------------------------------------	-----------

- Compatible avec la famille de casques Advex.



### Protège-menton été Advex

929137 • Taille unique	Noir (90)
------------------------	-----------

- Compatible avec la famille de casques Advex.



### Visière Pinlock® 120 Advex

929142 • Taille unique	Transparent (00)
------------------------	------------------

- Compatible avec la famille de casques été Advex



### Mécanisme de protection du visage été Advex

929143 • Taille unique	Noir (90)
------------------------	-----------

- Compatible avec la famille de casques Advex.



### Garniture arrière Advex

929162 • S, L	Noir mat (93)
---------------	---------------

- Compatible avec tous les casques de la famille Advex



### Coussinets d'oreilles amovibles Advex

929146 • Taille unique	Gris (09)
------------------------	-----------

- Compatible avec la famille de casques Advex.

## Exome



### NOUVEAU Mousse intérieure Exome (DOT/ECE)

929188 • XS, S, M, L, XL, 2XL, 3XL	Noir (90)
------------------------------------	-----------

- Compatible avec le casque modulaire Can-Am Exome (DOT/ECE) #929190 et le casque ouvert Can-Am Exome (DOT/ECE) #929185



### Mousse intérieure pour casque ouvert Exome (DOT uniquement)

929147 • XS, S, M, L, XL, 2XL, 3XL	Anthracite (07)
------------------------------------	-----------------

- Compatible avec les casques ouverts Exome
- Certification DOT uniquement
- Non disponible en Europe



### NOUVEAU Visière en verre simple Exome

929191 • Taille unique	Transparente (00), Teintée (57)
------------------------	---------------------------------

- Compatible avec Casque modulaire Can-Am Exome (DOT/ECE) #929190
- Protection du visage Pinlock® en accessoire et remplacement.
- Pinlock® #929066 (vendu séparément)



### NOUVEAU Mousses latérales pour casque ouvert rétro

929193 • S, M, L, XL, 2XL	Noir (90)
---------------------------	-----------

- Compatibles avec les casques ouverts rétro.



### NOUVEAU Mousse latérales modulaires Exome

929189 • XS, S, M, L, XL, 2XL, 3XL	Noir (90)
------------------------------------	-----------

- Compatibles avec le casque modulaire Can-Am Exome (DOT/ECE) #929190



### NOUVEAU Visière RPM pour casque ouvert rétro

929192 • Taille unique	Noir (90)
------------------------	-----------

- Compatibles avec les casques ouverts rétro.



### Visière Exome Pinlock®

929066 • Taille unique	Transparent (00)
------------------------	------------------

- Compatible avec la famille des casques modulaires Exome

## Exome



### Visière solaire été Exome (DOT/ECE)

929072 • Taille unique	Transparente (00), Teintée (57)
------------------------	---------------------------------

- Compatible avec la famille de casques Exome



### Mousses latérales pour casque ouvert Exome

929148 • XS, S, M, L, XL, 2XL, 3XL	Noir (90), Anthracite (07)
------------------------------------	----------------------------

- Compatible avec la famille de casques ouverts été Exome



### Visière pour casque ouvert Exome

929145 • Taille unique	Noir (90)
------------------------	-----------

- Compatible avec la famille de casques ouverts Exome

Consultez toujours la version numérique du livret de spécifications des produits pour les informations les plus récentes.





## BRP RÉINVENTE VOTRE FAÇON D'APPRÉHENDER LE MONDE

Can-Am est l'une des nombreuses réussites du groupe mondial BRP à l'origine de certains des produits et des expériences les plus audacieusement innovants qui vous emportent.  
Parce que ce n'est pas la destination qui compte, mais bien le voyage – le vôtre.

Découvrez nos marques :

**ski-doo LYNX SEA-DOO can-am ROTAX ALUMACraft MANITOULI QUINTREX.**

[www.brp.com](http://www.brp.com)





**CANAMONROAD.COM**

